



PROTEZIONE DINAMICA 2017_REPORT SETTIMANALE AL 24 LUGLIO 2019

Prospettiva 2.0	Data	NAV	Max Valore Protetto	Performance YTD*
Protezione Dinamica 2017	24/07/2019	9,758	8,230	3,44%

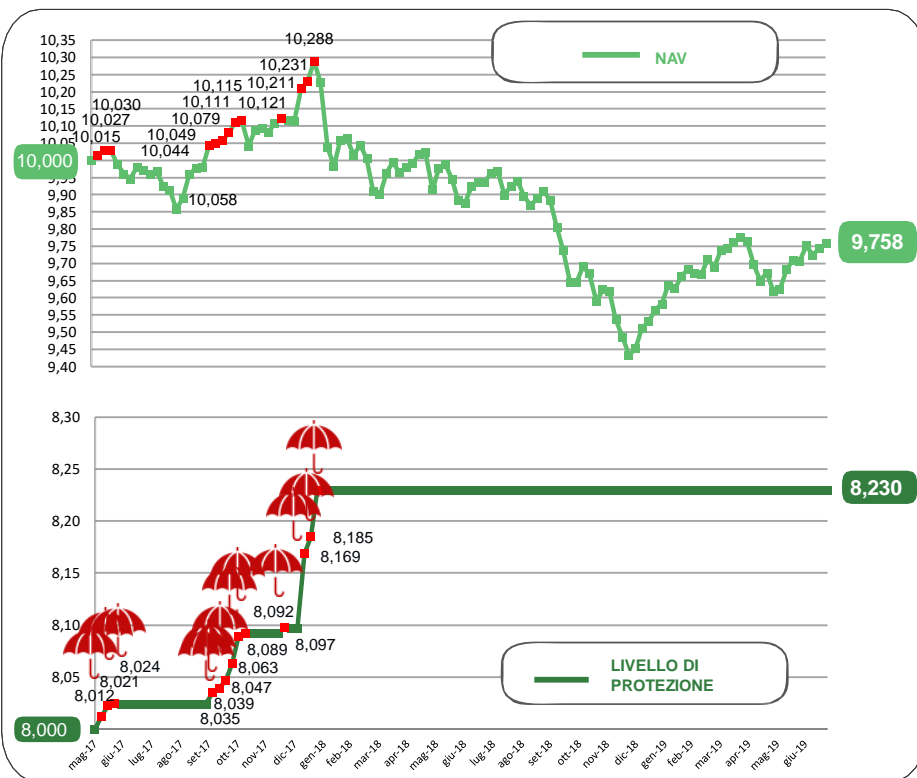
FOCUS SETTIMANALE

Borse in rialzo, ma con cautela e prese di profitto, per ulteriori dichiarazioni sul taglio dei tassi da parte della Fed e in attesa della soluzione definitiva tra USA e Cina.

Governativi globali ancora positivi grazie al sostegno delle Banche Centrali in termini di acquisti. Nell'area euro i dati di crescita peggiori delle attese e la ricerca di rendimento hanno sostenuto le obbligazioni a lungo termine e quelle dei paesi periferici. La discesa dei tassi nei governativi ha influito sul ritorno positivo delle **obbligazioni societarie** ad alto merito di credito.

* Da inizio anno
Al netto dei costi di gestione

NAV E VALORE PROTETTO

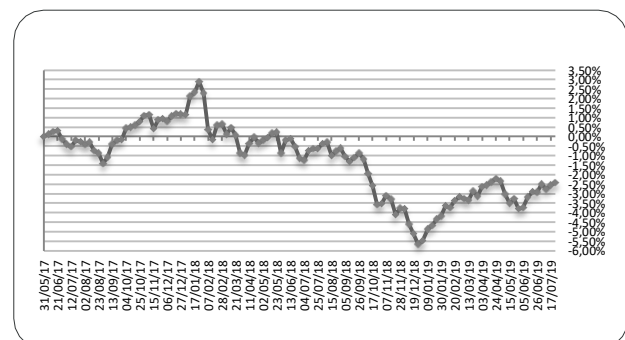


Data	Livello di Protezione	Max Perdita potenziale	Max Valore Protetto 8,230€
19-giu	8,230	15,20%	
26-giu	8,230	15,20%	
03-lug	8,230	15,60%	
10-lug	8,230	15,40%	
17-lug	8,230	15,50%	
24-lug	8,230	15,70%	

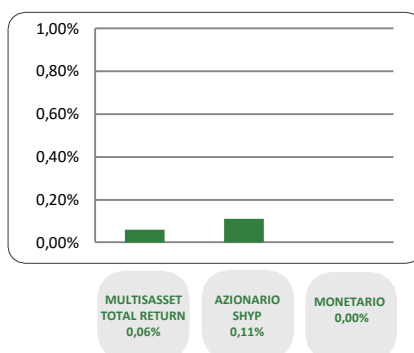
PERFORMANCE DALLA PARTENZA DEL FONDO

12/06/2019	19/06/2019	26/06/2019	03/07/2019	10/07/2019	17/07/2019	24/07/2019
-3,18%	-2,89%	-2,93%	-2,48%	-2,76%	-2,54%	-2,42%

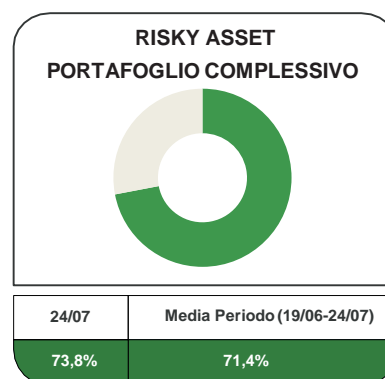
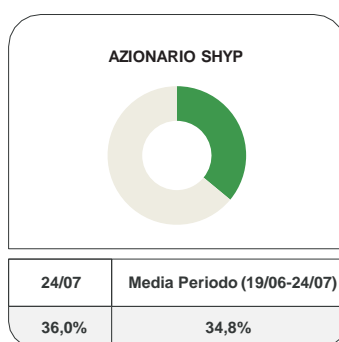
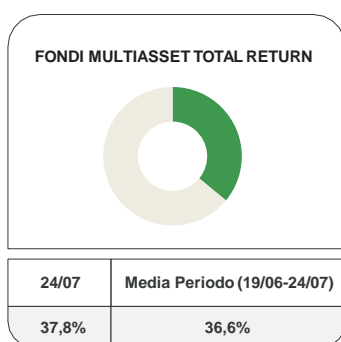
Al netto dei costi di gestione



CONTRIBUTO SETTIMANALE ALLA PERFORMANCE DEI COMPARTI



ESPOSIZIONE AI RISKY ASSET DEI COMPARTI Periodo 19 Giugno 2019 – 24 Luglio 2019



COMPOSIZIONE PORTAFOGLIO

Multimanager	M&G Lux Investment Funds 1 - M&G Lux Dynamic Allocation Fund	3,37%	Multiasset Total Return 37,89%	
Multimanager	JPMorgan Investment Funds - Global Income Fund	3,32%		
Eurizon	Eurizon Fund Conservative Allocation	2,97%		
Eurizon	Eurizon Fund - Flexible Multistrategy	2,96%		
Eurizon	Eurizon Investment SICAV - Global Bond Emerging Total Return	2,91%		
Multimanager	M&G Lux Investment Funds 1 - M&G Lux Optimal Income Fund	2,59%		
Multimanager	Nordea 1 SICAV - Stable Return Fund	2,58%		
Multimanager	BlackRock Global Funds - Global Multi-Asset Income Fund	2,57%		
Multimanager	JPMorgan Investment Funds - Global Macro Opportunities	2,42%		
Multimanager	Invesco Funds SICAV - Balanced Risk Allocation Fund	2,22%		
Eurizon	Eurizon Investment Sicav - Global Bond Total Return	2,21%		
Multimanager	Jupiter JGF - Dynamic Bond	1,83%		
Eurizon	Eurizon Investment Sicav - Eurozone Asymmetric Strategy	1,49%		
Eurizon	Eurizon Investment Sicav - Tactical Global Risk Control	1,49%		
Eurizon	Eurizon Investment SICAV - Multiasset Risk Overlay	1,48%		
Eurizon	Eurizon Opportunita - Obbligazioni Flessibile	1,48%		
Eurizon	Eurizon Fund - Azioni Strategia Flessibile	13,74%		Equity SHYP 36,05%
Eurizon	Eurizon Investment SICAV - Flexible Equity Strategy 2	11,94%		
Eurizon	Eurizon Investment SICAV - Flexible Equity Strategy 3	10,37%		
Eurizon	Eurizon Investment Sicav - Euro Liquidity Short Term	16,87%	Monetario 25,95%	
Eurizon	EURIZON INVESTMENT SICAV EURO LIQUIDITY	9,08%		
Cash euro		0,11%	100,00%	