

Protezione Dinamica 2017 - Report al 24 marzo 2021

Focus settimanale

Cautela sui **listini azionari europei** con volatilità sul settore tecnologico. Negli **Stati Uniti, borse** positive ad eccezione di quella rappresentativa dei Tecnologici che ha risentito maggiormente sia del rialzo tassi dei governativi sia della rapida salita conseguita.

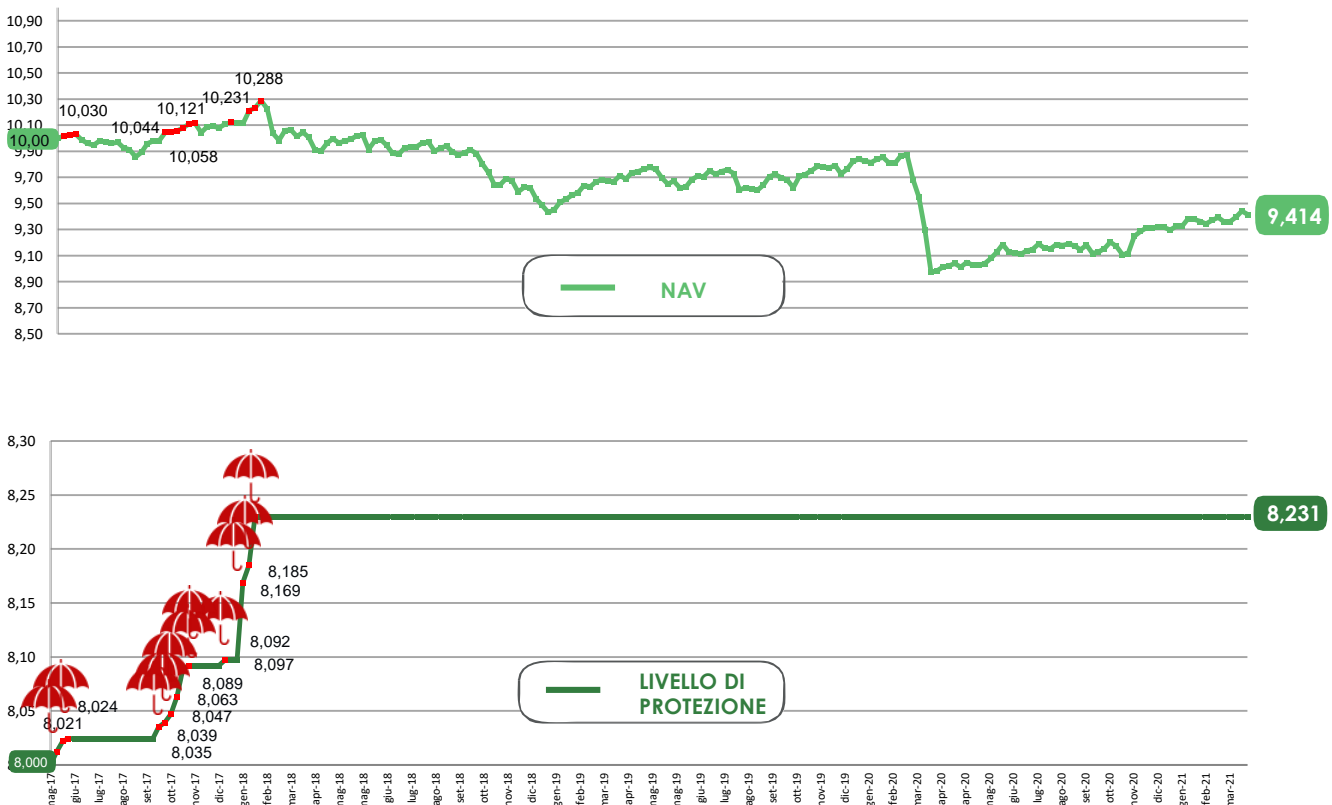
Governativi europei positivi in una settimana all'insegna di una modesta avversione al rischio e per uno scenario macro più fragile di quello americano.

Prospettiva 2.0	Data	NAV	Max Perdita Potenziale
Protezione Dinamica 2017	24/03/2021	9,414	12,5%

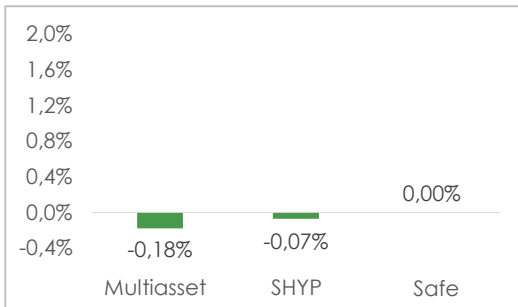
Performance del fondo (al netto dei costi di gestione)

YTD	Ultimi 6 mesi			
0,95%	3,24%			
Dalla partenza				
fino al 03/03/2021	fino al 10/03/2021	fino al 17/03/2021	fino al 24/03/2021	
-6,43%	-6,08%	-5,62%	-5,89%	

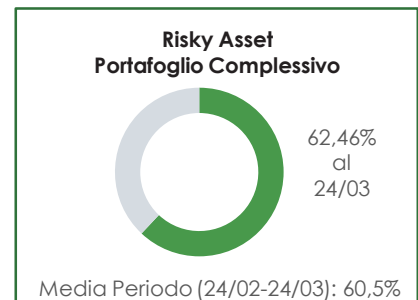
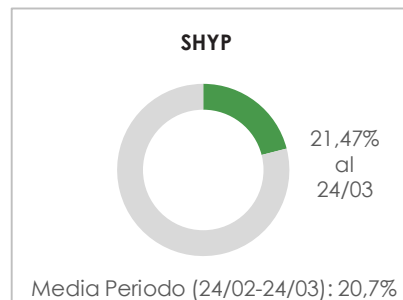
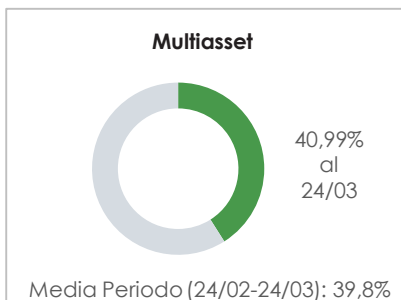
NAV e valore protetto



Contributo settimanale alla performance dei comparti



Esposizione ai risky asset dei comparti (periodo 24 febbraio 2021 – 24 marzo 2021)



Composizione portafoglio

Eurizon	Eurizon Investment SICAV - Flexible Plus 5	5,72%	Multiasset 40,99%
Eurizon	Eurizon Investment SICAV - Flexible Plus 11	3,73%	
Eurizon	Eurizon Fund - Flexible Multistrategy	2,94%	
Eurizon	Eurizon Fund - Dynamic Asset Allocation	2,65%	
Eurizon	Eurizon Investment SICAV - Multiasset Risk Overlay	2,61%	
Eurizon	Eurizon Investment SICAV - Global Bond Emerging Total Return	2,57%	
Eurizon	Eurizon Investment Sicav - Global Bond Total Return	2,57%	
Eurizon	Eurizon Fund Conservative Allocation	2,36%	
Eurizon	Eurizon Investment Sicav - Tactical Global Risk Control	2,20%	
Eurizon	Eurizon Opportunita - Obbligazioni Flessibile	1,91%	
Eurizon	Eurizon Fund Active Allocation	1,91%	
Eurizon	Epsilon Fund - Q-Flexible	1,91%	
Eurizon	Eurizon Investment Sicav - Eurozone Asymmetric Strategy	1,77%	
Mulfimanager	Nordea 1 SICAV - Stable Return Fund	0,93%	
Mulfimanager	JPMorgan Investment Funds - Global Income Fund	0,92%	
Mulfimanager	M&G Lux Investment Funds 1 - M&G Lux Dynamic Allocation Fund	0,92%	
Mulfimanager	BlackRock Global Funds - Global Multi-Asset Income Fund	0,84%	
Mulfimanager	M&G Lux Investment Funds 1 - M&G Lux Optimal Income Fund	0,76%	
Mulfimanager	Jupiter JGF - Dynamic Bond	0,67%	
Mulfimanager	MAN Funds VI PLC - Man AHL TargetRisk	0,67%	
Eurizon	Eurizon Fund - Bond Corporate EUR	0,42%	
Eurizon	Eurizon Fund - Azioni Strategia Flessibile	11,28%	SHYP 21,47%
Eurizon	Eurizon Investment SICAV - Sustainable Equity Europe	5,29%	
Eurizon	Eurizon Investment SICAV - Sustainable Equity US	4,90%	
Eurizon	EURIZON INVESTMENT SICAV EURO LIQUIDITY	12,11%	Safe 37,04%
Eurizon	Eurizon Investment Sicav - Euro Liquidity Short Term	12,11%	
Eurizon	Eurizon Investment SICAV - Flexible Plus 9	8,00%	
Eurizon	Eurizon Investment SICAV - Flexible Plus 10	4,82%	
Cash euro		0,50%	