

PROTEZIONE DINAMICA 2017_REPORT SETTIMANALE AL 24 OTTOBRE 2018

Prospettiva 2.0	Data	NAV	Max Valore Protetto	Performance YTD*
Protezione Dinamica 2017	24/10/2018	9,644	8,230	-4,69%

FOCUS SETTIMANALE

Leggeri recuperi e cautela in avvio settimana per **le borse europee e americane** con il sostegno di dati societari buoni.

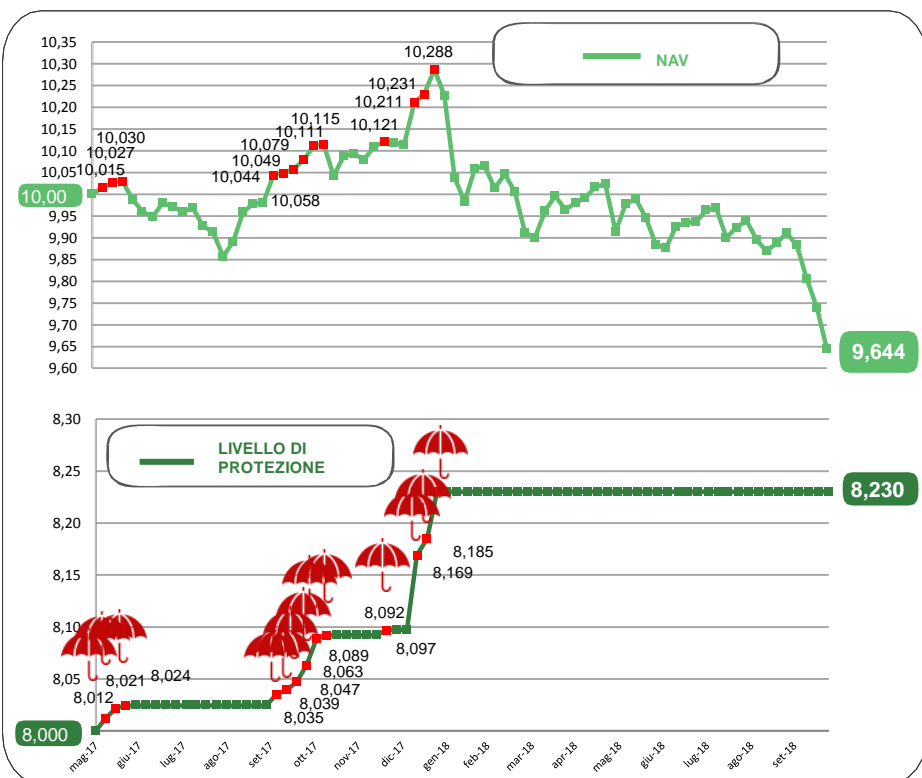
Non sono mancate però giornate di vendite importanti legate al rialzo tassi e alle prossime elezioni del mid-term in USA e per un'incertezza geopolitica globale. Ritorno della volatilità in particolare sull'indice tecnologico che ha influenzato l'andamento degli scambi in Europa.

Gli acquisti sono così tornati sull'**obbligazionario** a partire dai governativi americani.

Per il debito italiano sono invece continuate le vendite e spread in risalita, per l'attuale situazione politica e l'aggiornamento dei rating di alcune società italiane.

* Da inizio anno
Al netto dei costi di gestione

NAV E VALORE PROTETTO

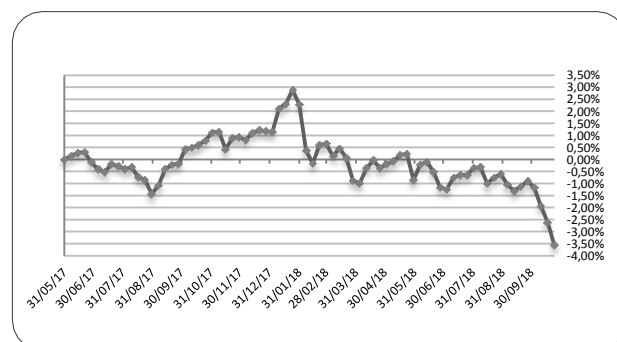


Data	Livello di Protezione	Max Perdita potenziale	Max Valore Protetto 8,230€
19-set	8,230	16,80%	
26-set	8,230	17,00%	
03-ott	8,230	16,70%	
10-ott	8,230	16,10%	
17-ott	8,230	15,50%	
24-ott	8,230	14,70%	

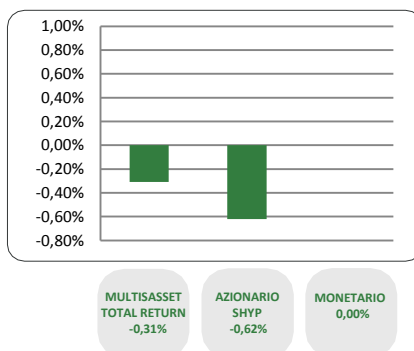
PERFORMANCE DALLA PARTENZA DEL FONDO

12/09/2018	19/09/2018	26/09/2018	03/10/2018	10/10/2018	17/10/2018	24/10/2018
-1,31%	-1,12%	-0,89%	-1,17%	-1,94%	-2,61%	-3,56%

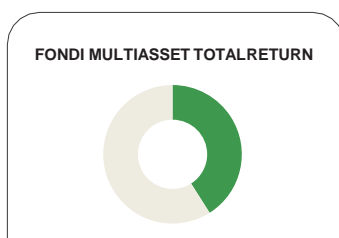
Al netto dei costi di gestione



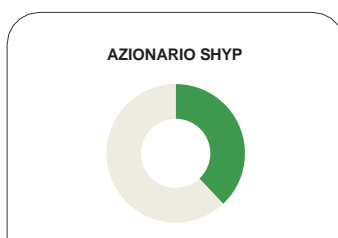
CONTRIBUTO SETTIMANALE ALLA PERFORMANCE DEI COMPARTI



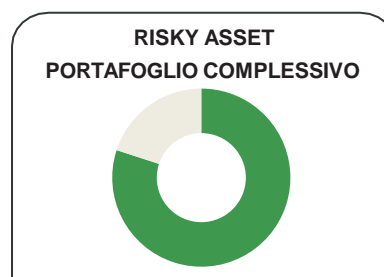
ESPOSIZIONE AI RISKY ASSET DEI COMPARTI Periodo 19 Settembre 2018 – 24 Ottobre 2018



24/10	Media Periodo (19/09-24/10)
36,7%	39,8%



24/10	Media Periodo (19/09-24/10)
33,6%	37,3%



24/10	Media Periodo (19/09-24/10)
70,3%	77,1%

COMPOSIZIONE PORTAFOGLIO

Multimanager	JPMorgan Investment Funds - Global Income Fund	3,20%	Multiasset Total Return 36,76%	
Multimanager	M&G Lux Investment Funds 1 - M&G Lux Dynamic Allocation Fund	3,12%		
Multimanager	JPMorgan Investment Funds - Global Macro Opportunities	2,59%		
Multimanager	M&G Optimal Income Fund	2,52%		
Multimanager	Invesco Pan European High Income Fund	2,49%		
Multimanager	BlackRock Global Funds - Global Multi-Asset Income Fund	2,49%		
Multimanager	Nordea 1 SICAV - Stable Return Fund	2,49%		
Eurizon	Eurizon Investment Sicav - Global Bond Total Return	2,18%		
Eurizon	Eurizon Investment SICAV - Global Bond Emerging Total Return	2,18%		
Multimanager	Aviva Investors Sicav - Multi-Strategy Target Return Fund	2,15%		
Multimanager	Invesco Global Targeted Returns Fund	2,15%		
Multimanager	Invesco Funds SICAV - Balanced Risk Allocation Fund	2,11%		
Multimanager	Jupiter JGF - Dynamic Bond	1,82%		
Multimanager	BNY Mellon Absolute Return Equity Fund	1,43%		
Multimanager	AB SICAV I - Select Absolute Alpha Portfolio	1,40%		
Eurizon	Eurizon Investment Sicav - Eurozone Asymmetric Strategy	1,39%		
Eurizon	Eurizon Investment SICAV - Multiasset Risk Overlay	0,53%		
Eurizon	Eurizon Investment Sicav - Tactical Global Risk Control	0,51%		
Eurizon	Eurizon Fund - Azioni Strategia Flessibile	12,83%		Equity SHYP 33,66%
Eurizon	Eurizon Investment SICAV - Flexible Equity Strategy 2	11,12%		
Eurizon	Eurizon Investment SICAV - Flexible Equity Strategy 3	9,70%		
Eurizon	Eurizon Investment Sicav - Euro Liquidity Short Term	21,16%	Monetario 27,29%	
Eurizon	Eurizon Investment Sicav - Insurance Unit Europe Short Term	6,02%		
Cash euro		2,29%	100,00%	