

PROTEZIONE DINAMICA 2017_REPORT SETTIMANALE AL 25 APRILE 2018

Prospettiva 2.0	Data	NAV	Max Valore Protetto	Performance YTD*
Protezione Dinamica 2017	25/04/2018	9,965	8,230	-1,51%

FOCUS SETTIMANALE

La settimana è stata caratterizzata da **volatilità sui listini azionari** e **vendite sui governativi americani**.

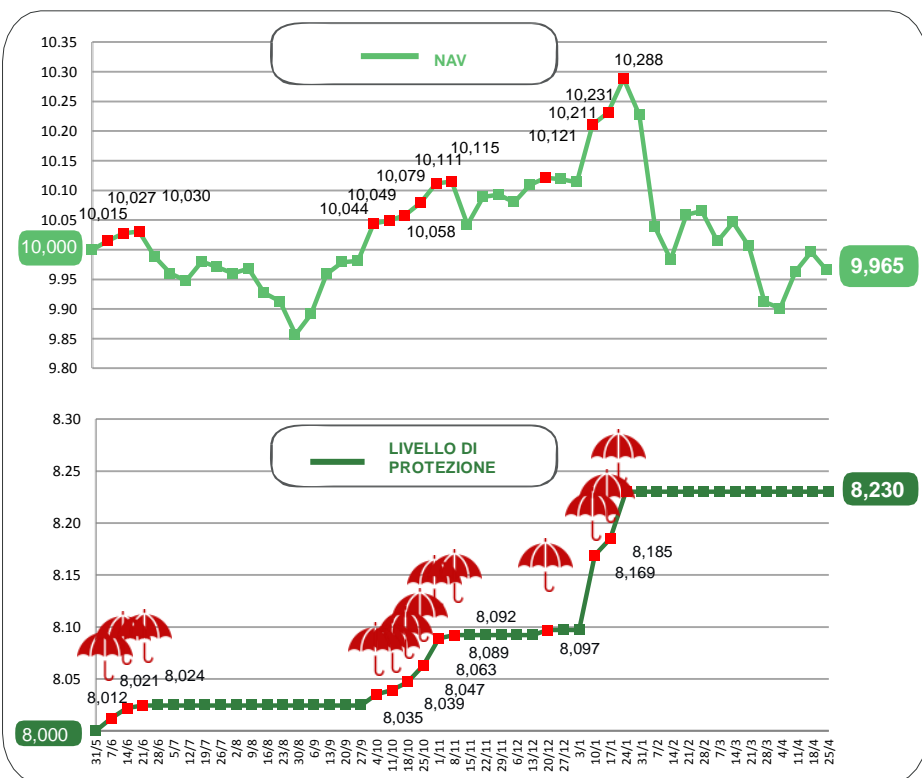
Il rialzo del petrolio ha da una parte alimentato il timore di un rialzo dell'inflazione e dall'altra rafforzato il dollaro contro le principali valute.

La vendita dei **titoli di Stato** statunitensi ha contagiato anche gli europei in particolare quelli tedeschi.

A favore dei **listini azionari** sono stati i profitti sopra le attese delle società Oltreoceano e per il **settore bancario** il rialzo dei rendimenti e dei tassi di interesse.

* Da inizio anno
Al netto dei costi di gestione

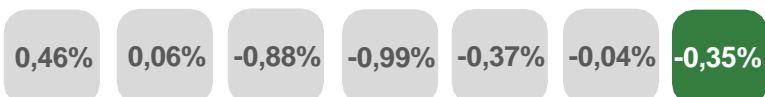
NAV E VALORE PROTETTO



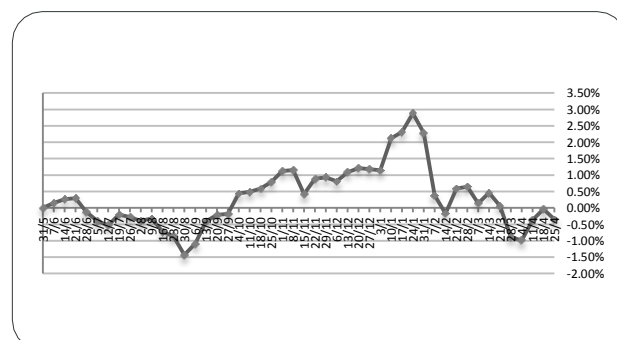
Data	Livello di Protezione	Max Perdita potenziale	Max Valore Protetto 8,230€
28-mar	8,230	17,00%	
04-apr	8,230	16,90%	
11-apr	8,230	17,40%	
18-apr	8,230	17,70%	
25-apr	8,230	17,40%	

PERFORMANCE DALLA PARTENZA DEL FONDO

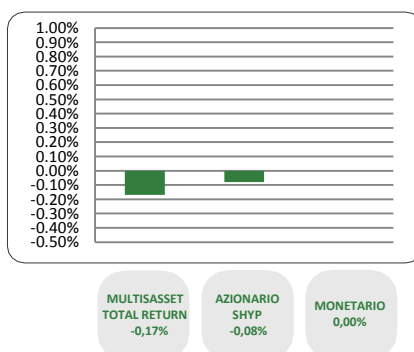
14/03/2018 21/03/2018 28/03/2018 04/04/2018 11/04/2018 18/04/2018 25/04/2018



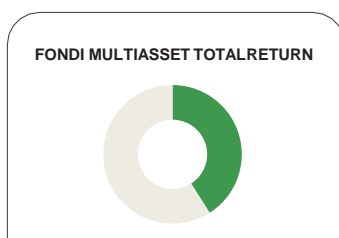
Al netto dei costi di gestione



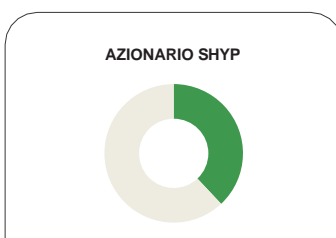
CONTRIBUTO SETTIMANALE ALLA PERFORMANCE DEI COMPARTI



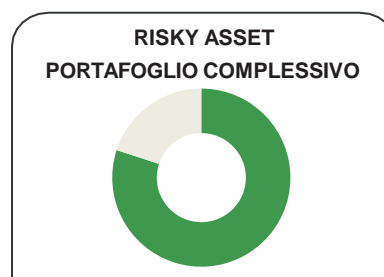
ESPOSIZIONE AI RISKY ASSET DEI COMPARTI Periodo 28 Marzo 2018 – 25 Aprile 2018



25/04	Media Periodo (28/03-25/04)
42,4%	41,5%



25/04	Media Periodo (28/03-25/04)
40,2%	39,2%



25/04	Media Periodo (28/03-25/04)
82,6%	80,7%

COMPOSIZIONE PORTAFOGLIO

Multimanager	JPMorgan Investment Funds - Global Income Fund	3.73%	Multiasset Total Return 42,46%	
Multimanager	M&G Lux Investment Funds 1 - M&G Lux Dynamic Allocation Fund	3.76%		
Multimanager	Invesco Pan European High Income Fund	2.91%		
Multimanager	BlackRock Global Funds - Global Multi-Asset Income Fund	2.87%		
Multimanager	M&G Optimal Income Fund	2.89%		
Multimanager	JPMorgan Investment Funds - Global Macro Opportunities	2.85%		
Multimanager	Nordea 1 SICAV - Stable Return Fund	2.86%		
Multimanager	Invesco Funds SICAV - Balanced Risk Allocation Fund	2.51%		
Multimanager	Aviva Investors Sicav - Multi-Strategy Target Return Fund	2.50%		
Multimanager	Invesco Global Targeted Returns Fund	2.46%		
Eurizon	Eurizon Investment Sicav - Global Bond Total Return	2.47%		
Eurizon	Eurizon Investment SICAV - Global Bond Emerging Total Return	2.46%		
Multimanager	Jupiter JGF - Dynamic Bond	2.03%		
Multimanager	AB SICAV I - Select Absolute Alpha Portfolio	1.64%		
Eurizon	Eurizon Investment Sicav - Eurozone Asymmetric Strategy	1.66%		
Multimanager	BNY Mellon Absolute Return Equity Fund	1.63%		
Eurizon	Eurizon Investment Sicav - Tactical Global Risk Control	0.62%		
Eurizon	Eurizon Investment SICAV - Multiasset Risk Overlay	0.62%		
Eurizon	Eurizon Fund - Azioni Strategia Flessibile	15.33%		Equity SHYP 40,20%
Eurizon	Eurizon Investment SICAV - Flexible Equity Strategy 2	13.38%		
Eurizon	Eurizon Investment SICAV - Flexible Equity Strategy 3	11.50%		
Eurizon	Eurizon Fund - Cash EUR	16,83%	Monetario 16,83%	
Cash euro		0,50%		
		100,00%		