

PROTEZIONE DINAMICA 2017_REPORT SETTIMANALE AL 25 LUGLIO 2018

Prospettiva 2.0	Data	NAV	Max Valore Protetto	Performance YTD*
Protezione Dinamica 2017	25/07/2018	9,936	8,230	-1,81%

FOCUS SETTIMANALE

Nella settimana il movimento laterale delle **borse europee e degli indici statunitensi** è dipeso sia dai timori di una guerra dei dazi sia da segnali di crescita delle imprese.

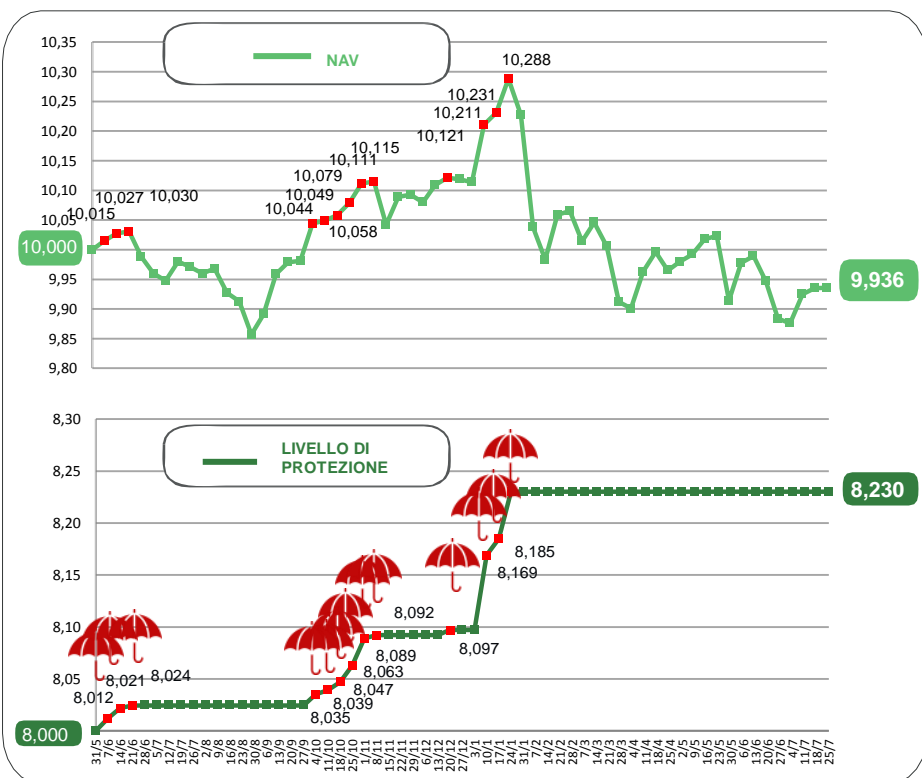
Listini dei **paesi emergenti** positivi solo sui paesi del sud America.

Questi sono stati inoltre avvantaggiati da un **dollaro** debole per le perplessità di Trump sulle prossime strette monetarie della Fed.

Negativi i **titoli di Stato** dell'area euro ad eccezione del BTP, anche se il **mercato italiano** rimane volatile per le misure del Governo ancora in fase di definizione.

* Da inizio anno
Al netto dei costi di gestione

NAV E VALORE PROTETTO

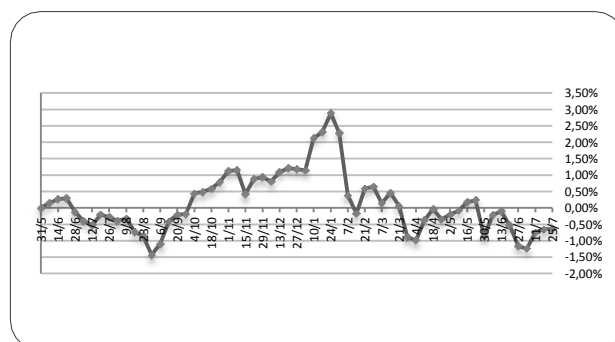


Data	Livello di Protezione	Max Perdita potenziale	Max Valore Protetto 8,230€
27-giu	8,648	16,70%	
04-lug	8,648	16,70%	
11-lug	8,648	17,10%	
18-lug	8,648	17,20%	
25-lug	8,648	17,20%	

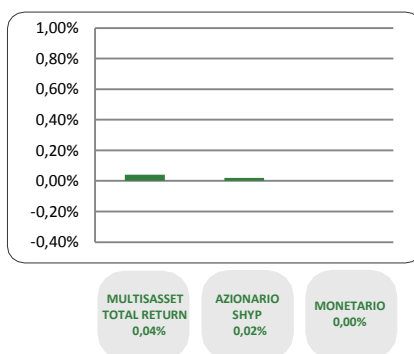
PERFORMANCE DALLA PARTENZA DEL FONDO

13/06/2018	20/06/2018	27/06/2018	04/07/2018	11/07/2018	18/07/2018	25/07/2018
-0,10%	-0,53%	-1,16%	-1,24%	-0,75%	-0,65%	-0,64%

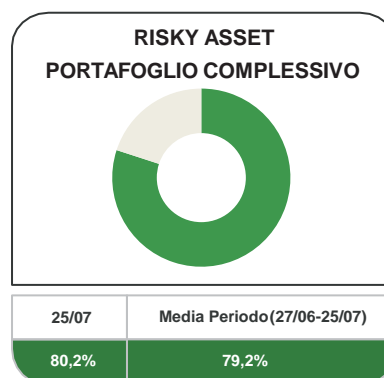
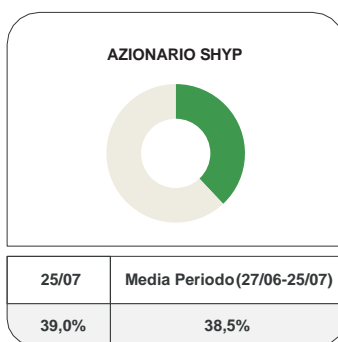
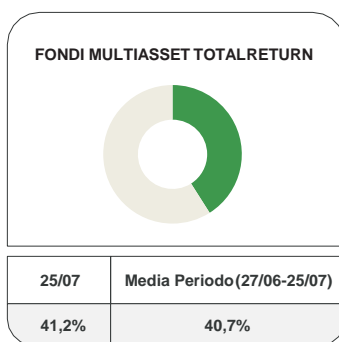
Al netto dei costi di gestione



CONTRIBUTO SETTIMANALE ALLA PERFORMANCE DEI COMPARTI



ESPOSIZIONE AI RISKY ASSET DEI COMPARTI Periodo 27 Giugno 2018 – 25 Luglio 2018



COMPOSIZIONE PORTAFOGLIO

Multimanager	JPMorgan Investment Funds - Global Income Fund	3,62%	Multiasset Total Return 41,20%	
Multimanager	M&G Lux Investment Funds 1 - M&G Lux Dynamic Allocation Fund	3,61%		
Multimanager	Nordea 1 SICAV - Stable Return Fund	2,83%		
Multimanager	BlackRock Global Funds - Global Multi-Asset Income Fund	2,81%		
Multimanager	M&G Optimal Income Fund	2,81%		
Multimanager	Invesco Pan European High Income Fund	2,80%		
Multimanager	JPMorgan Investment Funds - Global Macro Opportunities	2,68%		
Multimanager	Invesco Global Targeted Returns Fund	2,42%		
Multimanager	Aviva Investors Sicav - Multi-Strategy Target Return Fund	2,41%		
Eurizon	Eurizon Investment Sicav - Global Bond Total Return	2,41%		
Eurizon	Eurizon Investment SICAV - Global Bond Emerging Total Return	2,41%		
Multimanager	Invesco Funds SICAV - Balanced Risk Allocation Fund	2,34%		
Multimanager	Jupiter JGF - Dynamic Bond	2,00%		
Multimanager	AB SICAV I - Select Absolute Alpha Portfolio	1,63%		
Eurizon	Eurizon Investment Sicav - Eurozone Asymmetric Strategy	1,62%		
Multimanager	BNY Mellon Absolute Return Equity Fund	1,59%		
Eurizon	Eurizon Investment Sicav - Tactical Global Risk Control	0,61%		
Eurizon	Eurizon Investment SICAV - Multiasset Risk Overlay	0,60%		
Eurizon	Eurizon Fund - Azioni Strategia Flessibile	14,89%		Equity SHYP 39,05%
Eurizon	Eurizon Investment SICAV - Flexible Equity Strategy 2	12,85%		
Eurizon	Eurizon Investment SICAV - Flexible Equity Strategy 3	11,31%		
Eurizon	Eurizon Investment Sicav - Euro Liquidity Short Term	18,83%	Monetario 18,83%	
Cash euro		0,92%	100,00%	