

## PROTEZIONE DINAMICA 2017\_REPORT SETTIMANALE AL 25 MARZO 2020

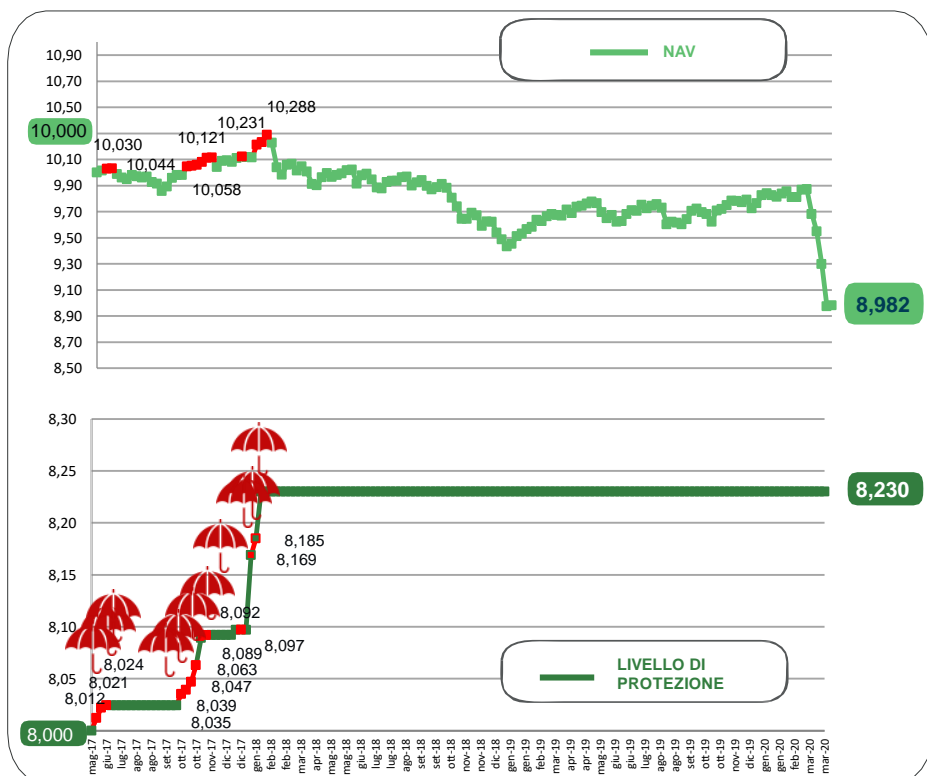
Prospettiva 2.0	Data	NAV	Max Valore Protetto	Performance YTD*
Protezione Dinamica 2017	25/03/2020	8,982	8,230	-8,73%

### FOCUS SETTIMANALE

Rimbalzo dei **listini azionari** con un parziale recupero delle vendite delle settimane precedenti ma con una volatilità ancora elevata. In Europa le Borse sono state sostenute dal programma ultra-espansivo della **BCE** e dai provvedimenti dei **Governi nei diversi paesi**. Anche negli **Stati Uniti** le Autorità politiche e monetarie hanno al vaglio misure di sostegno all'economia. Volatile anche il mercato dei governativi domestici con performance positive di **BTP e governativo americano**. Leggero recupero del comparto delle **obbligazioni societarie** che rimane penalizzato dalla situazione di incertezza.

\* Da inizio anno  
Al netto dei costi di gestione

### NAV E VALORE PROTETTO

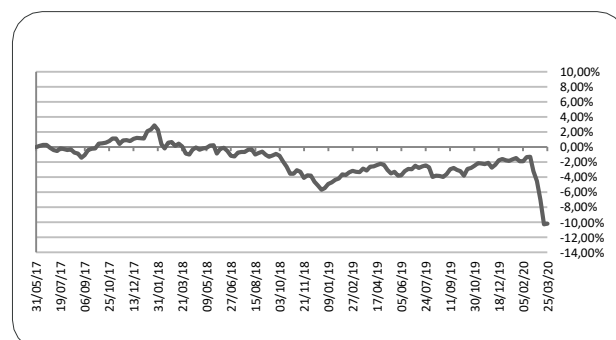


Data	Livello di Protezione	Max Perdita potenziale	Max Valore Protetto 8,230€
26-feb	8,230	15,00%	
04-mar	8,230	13,80%	
11-mar	8,230	11,50%	
18-mar	8,230	8,30%	
25-mar	8,230	8,40%	

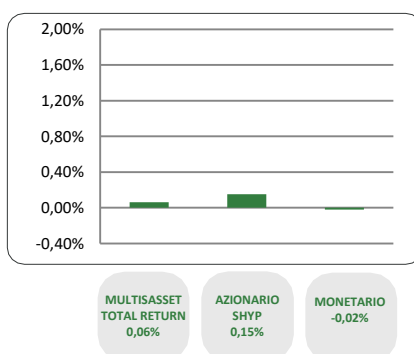
### PERFORMANCE DALLA PARTENZA DEL FONDO

12/02/2020	19/02/2020	26/02/2020	04/03/2020	11/03/2020	18/03/2020	25/03/2020
-1,3%	-1,3%	-3,2%	-4,5%	-7,0%	-10,3%	-10,2%

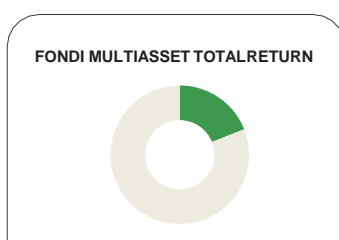
Al netto dei costi di gestione



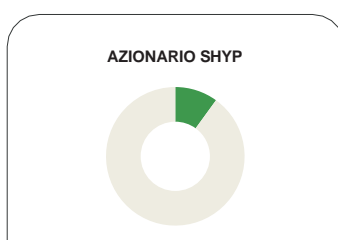
## CONTRIBUTO SETTIMANALE ALLA PERFORMANCE DEI COMPARTI



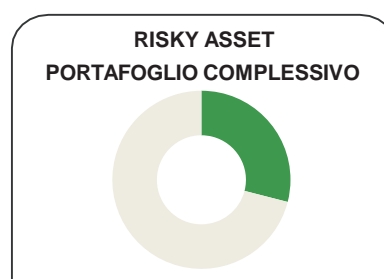
## ESPOSIZIONE AI RISKY ASSET DEI COMPARTI Periodo 26 Febbraio 2020 – 25 Marzo 2020



25/03	Media Periodo (26/02-25/03)
18,9%	27,9%



25/03	Media Periodo (26/02-25/03)
10,0%	17,7%



25/03	Media Periodo (26/02-25/03)
28,9%	45,6%

## COMPOSIZIONE PORTAFOGLIO

Eurizon	Eurizon Investment SICAV - Flexible Plus 9	9,10%	<b>Multiasset Total Return 18,92%</b>
Eurizon	Eurizon Investment SICAV - Flexible Plus 11	1,02%	
Eurizon	Eurizon Investment SICAV - Global Bond Emerging Total Return	0,71%	
Eurizon	Eurizon Fund Conservative Allocation	0,69%	
Eurizon	Eurizon Fund - Flexible Multistrategy	0,68%	
Multimanager	M&G Lux Investment Funds 1 - M&G Lux Dynamic Allocation Fund	0,61%	
Multimanager	JPMorgan Investment Funds - Global Income Fund	0,61%	
Eurizon	Eurizon Investment Sicav - Global Bond Total Return	0,56%	
Multimanager	Nordea 1 SICAV - Stable Return Fund	0,55%	
Eurizon	Eurizon Opportunita - Obbligazioni Flessibile	0,55%	
Multimanager	M&G Lux Investment Funds 1 - M&G Lux Optimal Income Fund	0,51%	
Multimanager	BlackRock Global Funds - Global Multi-Asset Income Fund	0,49%	
Multimanager	Invesco Balanced Risk Allocation Fund	0,43%	
Multimanager	Jupiter JGF - Dynamic Bond	0,40%	
Eurizon	Eurizon Fund - Dynamic Asset Allocation	0,39%	
Eurizon	Eurizon Fund Bond Short Term EUR T1	0,37%	
Eurizon	Eurizon Investment SICAV - Multiasset Risk Overlay	0,35%	
Eurizon	Eurizon Investment Sicav - Tactical Global Risk Control	0,34%	
Eurizon	Eurizon Investment Sicav - Eurozone Asymmetric Strategy	0,33%	
Eurizon	Epsilon Fund - Euro Cash	0,22%	
Eurizon	Eurizon Fund - Azioni Strategia Flessibile	2,94%	<b>Equity SHYP 10,01%</b>
Multimanager	Bundesschatzanweisungen	1,96%	
Multimanager	German Treasury Bill	1,96%	
Eurizon	Eurizon Investment SICAV - Sustainable Equity Europe	1,16%	
Eurizon	Eurizon Investment SICAV - Flexible Plus 5	1,02%	
Eurizon	Eurizon Investment SICAV - Sustainable Equity US	0,97%	
Eurizon	Eurizon Investment Sicav - Euro Liquidity Short Term	24,40%	<b>10,39%</b>
Eurizon	EURIZON INVESTMENT SICAV EURO LIQUIDITY	23,55%	
Multimanager	Goldman Sachs Funds plc - Euro Liquid Reserves Fund	12,51%	
Eurizon	Eurizon Fund - Cash EUR	0,22%	
Cash euro		10,39%	<b>100,00%</b>