

# Protezione Dinamica 2017 - Report al 25 novembre 2020

## Focus settimanale

I segnali di progresso per lo sviluppo di un vaccino contro il Covid-19 hanno sostenuto i principali **mercati azionari**. La stabilizzazione dei prezzi del petrolio ha inoltre ridato slancio ai titoli energetici. **Governativi** delle economie avanzate con rendimenti leggermente positivi in particolare per le scadenze più lunghe.

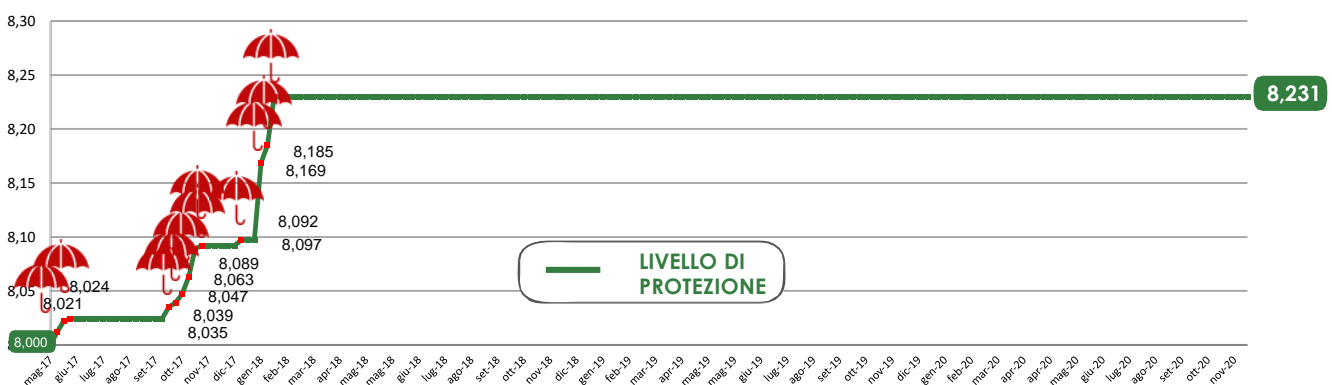
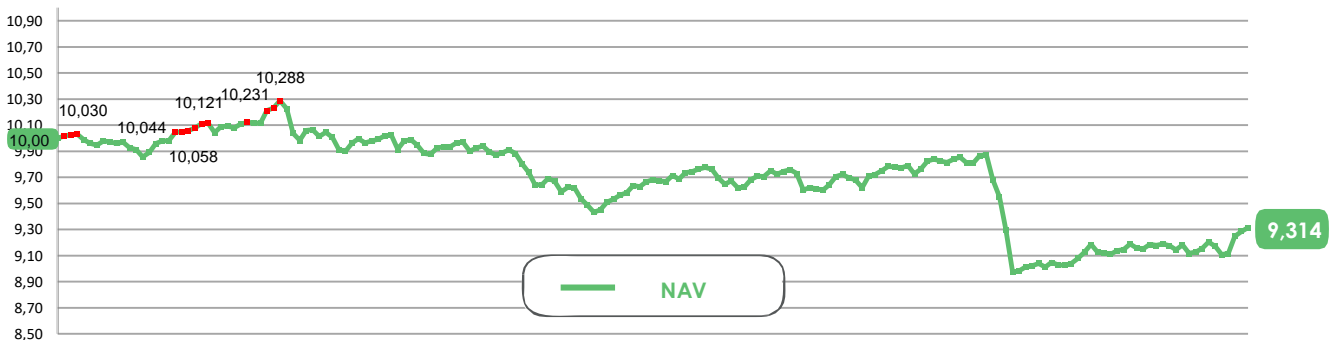
**Euro** rafforzato in attesa delle riunioni delle banche centrali e **valute rifugio** poco interessanti per minori timori di ricadute economiche grazie alla prospettiva di un vaccino in tempi brevi.

Prospettiva 2.0	Data	NAV	Max Perdita Potenziale
Protezione Dinamica 2017	25/11/2020	9,314	11,60%

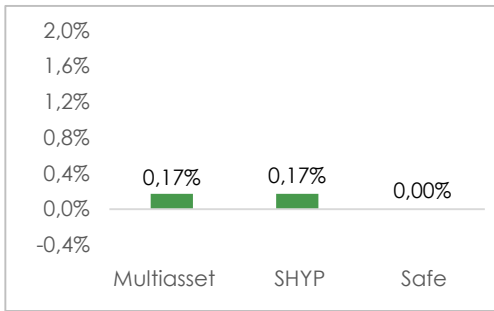
## Performance del fondo (al netto dei costi di gestione)

YTD	Ultimi 6 mesi			
-5,37%	2,57%			
Dalla partenza				
fino al 04/11/2020	fino al 11/11/2020	fino al 18/11/2020	fino al 25/11/2020	
-8,83%	-7,51%	-7,15%	-6,88%	

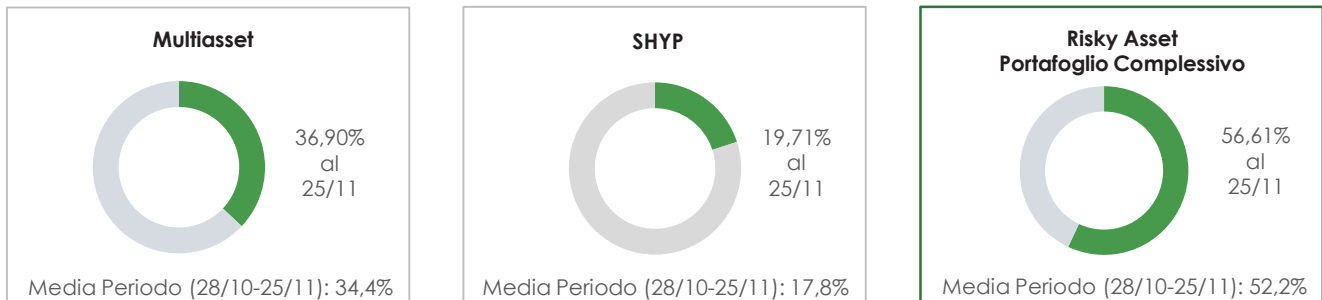
## NAV e valore protetto



## Contributo settimanale alla performance dei comparti



## Esposizione ai risky asset dei comparti (periodo 28 ottobre 2020 – 25 novembre 2020)



## Composizione portafoglio

Eurizon	Eurizon Investment SICAV - Flexible Plus 5	5,25%	<b>Multiasset 36,90%</b>
Eurizon	Eurizon Investment SICAV - Flexible Plus 11	3,37%	
Eurizon	Eurizon Fund - Flexible Multistrategy	2,58%	
Eurizon	Eurizon Fund - Dynamic Asset Allocation	2,45%	
Eurizon	Eurizon Investment SICAV - Multiasset Risk Overlay	2,27%	
Eurizon	Eurizon Investment SICAV - Global Bond Emerging Total Return	2,24%	
Eurizon	Eurizon Investment Sicav - Global Bond Total Return	2,23%	
Eurizon	Eurizon Fund Conservative Allocation	2,17%	
Eurizon	Eurizon Investment Sicav - Tactical Global Risk Control	2,05%	
Eurizon	Epsilon Fund - Q-Flexible	1,77%	
Eurizon	Eurizon Fund Active Allocation	1,77%	
Eurizon	Eurizon Opportunita - Obbligazioni Flessibile	1,76%	
Eurizon	Eurizon Investment Sicav - Eurozone Asymmetric Strategy	1,64%	
Multimanager	M&G Lux Investment Funds 1 - M&G Lux Dynamic Allocation Fund	0,81%	
Multimanager	JPMorgan Investment Funds - Global Income Fund	0,81%	
Multimanager	Nordea 1 SICAV - Stable Return Fund	0,80%	
Multimanager	BlackRock Global Funds - Global Multi-Asset Income Fund	0,74%	
Multimanager	M&G Lux Investment Funds 1 - M&G Lux Optimal Income Fund	0,66%	
Multimanager	MAN Funds VI PLC - Man AHL TargetRisk	0,59%	
Multimanager	Jupiter JGF - Dynamic Bond	0,59%	
Eurizon	Eurizon Fund - Bond Corporate EUR	0,37%	
Eurizon	Eurizon Fund - Azioni Strategia Flessibile	10,35%	<b>SHYP 19,71%</b>
Eurizon	Eurizon Investment SICAV - Sustainable Equity Europe	4,82%	
Eurizon	Eurizon Investment SICAV - Sustainable Equity US	4,55%	
Eurizon	EURIZON INVESTMENT SICAV EURO LIQUIDITY	14,02%	<b>Safe 42,89%</b>
Eurizon	Eurizon Investment Sicav - Euro Liquidity Short Term	14,02%	
Eurizon	Eurizon Investment SICAV - Flexible Plus 9	9,26%	
Eurizon	Eurizon Investment SICAV - Flexible Plus 10	5,58%	
Cash euro		0,50%	