

PROTEZIONE DINAMICA 2017_REPORT SETTIMANALE AL 25 OTTOBRE 2017

Prospettiva 2.0	Data	NAV	Max Valore Protetto	Performance YTD*
Protezione Dinamica 2017	25/10/2017	10,079	8,063	0,79%

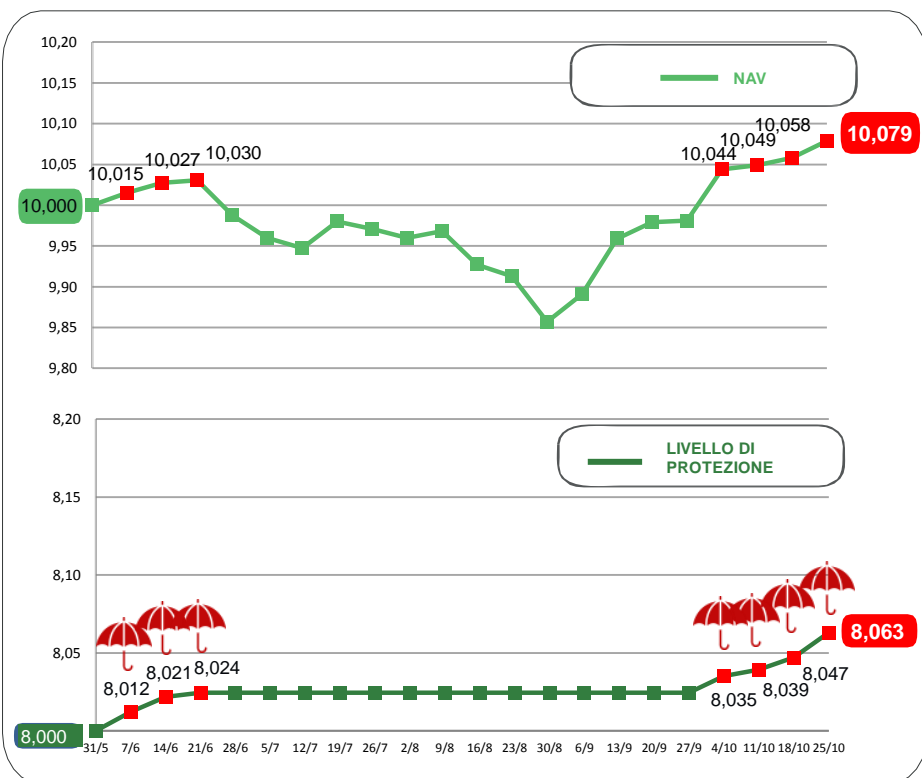
FOCUS SETTIMANALE Raggiunto un nuovo livello di protezione

Ricerca di rischio e rialzi sulle **borse USA**, per le attese di una formalizzazione della riforma fiscale favorevole a imprese e consumatori. Il **dollaro forte** è stato sostenuto principalmente dalla possibilità di una nuova dirigenza Fed meno accomodante dell'attuale.

Gli **indici azionari europei** sono rimasti sotto tono sia per il tema politico della Catalogna sia per l'attesa dei vari eventi macroeconomici (PIL Usa e inglese, riunione BCE). Vendite di **titoli obbligazionari governativi** sia europei che US.

* Dalla data di partenza (31 maggio 2017)
Al netto dei costi di gestione

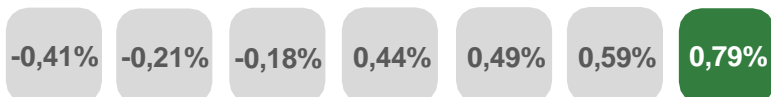
NAV E VALORE PROTETTO



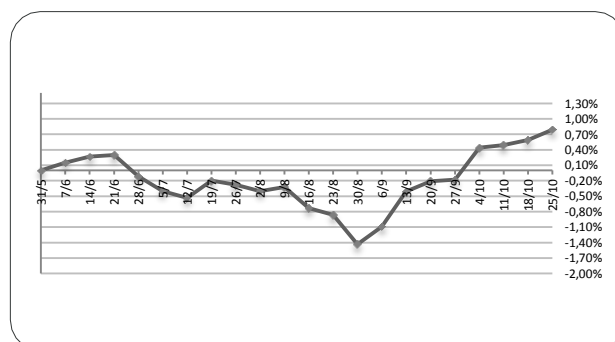
Data	Livello di Protezione	Max Perdita potenziale	Max Valore Protetto 8,063€
27-set	8,024	19,60%	
04-ott	8,035	20,00%	
11-ott	8,039	20,00%	
18-ott	8,047	20,00%	
25-ott	8,063	20,00%	

PERFORMANCE DALLA PARTENZA DEL FONDO

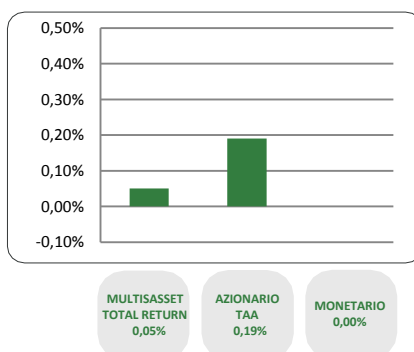
13/09/2017 20/09/2017 27/09/2017 04/10/2017 11/10/2017 18/10/2017 25/10/2017



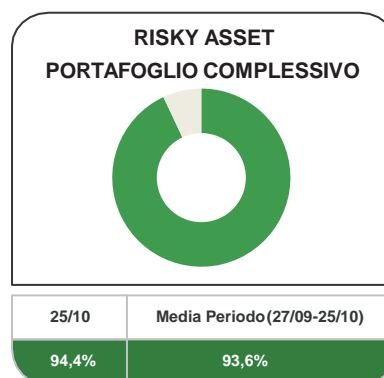
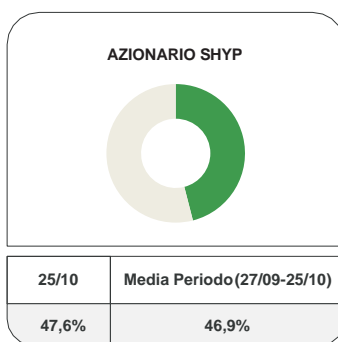
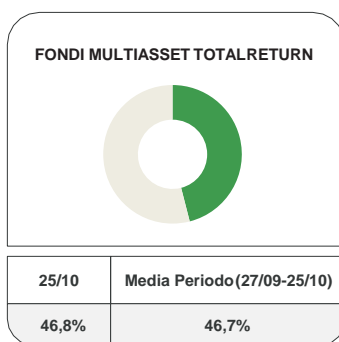
Al netto dei costi di gestione



CONTRIBUTO SETTIMANALE ALLA PERFORMANCE DEI COMPARTI



ESPOSIZIONE AI RISKY ASSET DEI COMPARTI Periodo 27 Settembre 2017 – 25 Ottobre 2017



COMPOSIZIONE PORTAFOGLIO

Multimanager	M&G Dynamic Allocation Fund	4,403%	Multiasset Total Return 46,88%	
Multimanager	JPMorgan Investment Funds - Global Income Fund	4,358%		
Multimanager	JPMorgan Investment Funds - Global Macro Opportunities	3,675%		
Multimanager	Invesco Pan European High Income Fund	3,413%		
Multimanager	BlackRock Global Funds - Global Multi-Asset Income Fund	3,397%		
Multimanager	Nordea 1 SICAV - Stable Return Fund	3,377%		
Multimanager	Invesco Funds SICAV - Balanced Risk Allocation Fund	3,109%		
Eurizon	Eurizon Investment Sicav - Global Bond Total Return	2,912%		
Multimanager	Aviva Investors Sicav - Multi-Strategy Target Return Fund	2,911%		
Eurizon	Eurizon Investment SICAV - Global Bond Emerging Total Return	2,908%		
Multimanager	Jupiter JGF - Dynamic Bond	2,740%		
Multimanager	Invesco Global Targeted Returns Fund	2,449%		
Eurizon	Eurizon Investment Sicav - Eurozone Asymmetric Strategy	2,004%		
Multimanager	AB SICAV I - Select Absolute Alpha Portfolio	1,521%		
Multimanager	BNY Mellon Absolute Return Equity Fund	1,509%		
Eurizon	Eurizon Investment SICAV - Multiasset Risk Overlay	1,302%		
Eurizon	Eurizon Investment Sicav - Tactical Global Risk Control	0,902%		
Eurizon	Eurizon Fund - Azioni Strategia Flessibile	19,076%		Equity SHYP 47,64%
Eurizon	Eurizon Investment SICAV - Flexible Equity Strategy 2	15,197%		
Eurizon	Eurizon Investment SICAV - Flexible Equity Strategy 3	13,376%		
Eurizon	Eurizon Fund - Cash EUR	4,963%	Monetario 4,96%	
Cash euro		0,499%		
		100,000%		