

PROTEZIONE DINAMICA 2017_REPORT SETTIMANALE AL 25 SETTEMBRE 2019

Prospettiva 2.0	Data	NAV	Max Valore Protetto	Performance YTD*
Protezione Dinamica 2017	25/09/2019	9,696	8,230	2,79%

FOCUS SETTIMANALE

L'andamento dei **listini europei** è stato il riflesso delle mosse espansive delle Banche centrali e degli sviluppi attesi sulla Brexit e sulle trattative USA-Cina.

I deboli dati macro europei, in particolare tedeschi, hanno pesato sull'andamento.

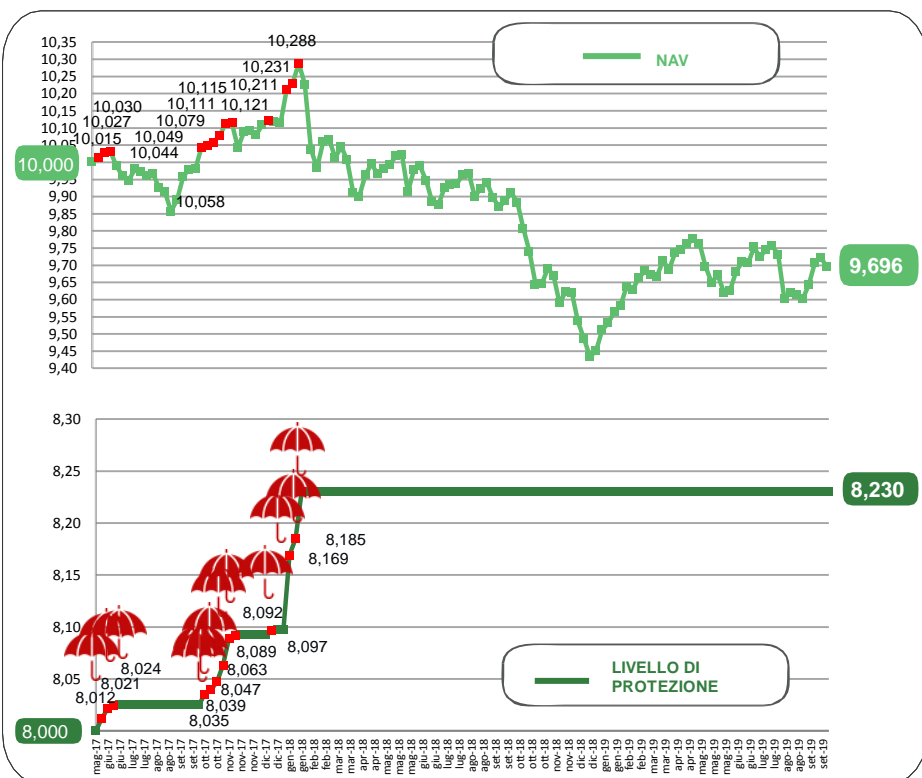
Borse americane caute e prese di profitto sui settori che hanno raggiunto importanti livelli da inizio anno.

Listini azionari dei **paesi emergenti** negativi, in particolare quello cinese.

Movimenti contenuti per i **titoli di Stato europei** con performance negative sul comparto italiano.

* Da inizio anno
Al netto dei costi di gestione

NAV E VALORE PROTETTO

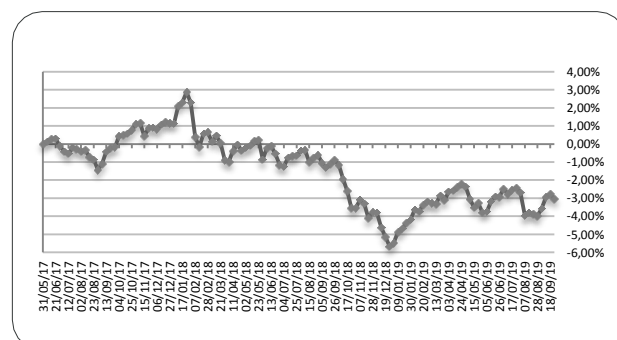


Data	Livello di Protezione	Max Perdita potenziale	Max Valore Protetto 8,230€
28-ago	8,230	14,30%	
04-set	8,230	14,60%	
11-set	8,230	15,20%	
18-set	8,230	15,30%	
25-set	8,230	15,10%	

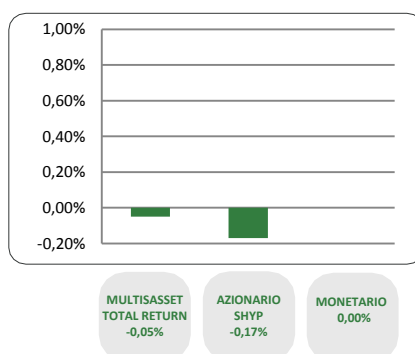
PERFORMANCE DALLA PARTENZA DEL FONDO

14/08/2019	21/08/2019	28/08/2019	04/09/2019	11/09/2019	18/09/2019	25/09/2019
-3,79%	-3,86%	-3,98%	-3,58%	-2,94%	-2,78%	-3,04%

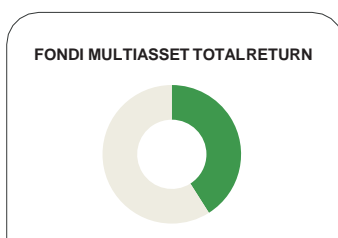
Al netto dei costi di gestione



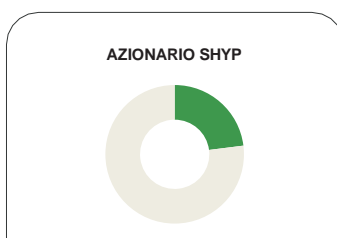
CONTRIBUTO SETTIMANALE ALLA PERFORMANCE DEI COMPARTI



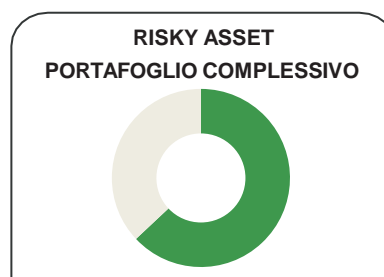
ESPOSIZIONE AI RISKY ASSET DEI COMPARTI Periodo 28 Agosto 2019 – 25 Settembre 2019



25/09	Media Periodo (28/08-25/09)
43,7%	41,5%



25/09	Media Periodo (28/08-25/09)
24,7%	23,3%



25/09	Media Periodo (28/08-25/09)
68,4%	64,8%

COMPOSIZIONE PORTAFOGLIO

Eurizon	Epsilon Fund - Euro Cash	3,52%	Multiasset Total Return 43,71%	
Multimanager	M&G Lux Investment Funds 1 - M&G Lux Dynamic Allocation Fund	3,41%		
Multimanager	JPMorgan Investment Funds - Global Income Fund	3,24%		
Eurizon	Eurizon Fund Bond Short Term EUR T1	3,12%		
Eurizon	Eurizon Fund Conservative Allocation	2,91%		
Eurizon	Eurizon Fund - Flexible Multistrategy	2,88%		
Eurizon	Eurizon Investment SICAV - Global Bond Emerging Total Return	2,83%		
Multimanager	Nordea 1 SICAV - Stable Return Fund	2,53%		
Multimanager	M&G Lux Investment Funds 1 - M&G Lux Optimal Income Fund	2,52%		
Multimanager	BlackRock Global Funds - Global Multi-Asset Income Fund	2,51%		
Multimanager	JPMorgan Investment Funds - Global Macro Opportunities	2,34%		
Multimanager	Invesco Funds SICAV - Balanced Risk Allocation Fund	2,18%		
Eurizon	Eurizon Investment Sicav - Global Bond Total Return	2,14%		
Multimanager	Jupiter JGF - Dynamic Bond	1,81%		
Eurizon	Eurizon Opportunita - Obbligazioni Flessibile	1,44%		
Eurizon	Eurizon Investment Sicav - Eurozone Asymmetric Strategy	1,44%		
Eurizon	Eurizon Investment SICAV - Multiasset Risk Overlay	1,44%		
Eurizon	Eurizon Investment Sicav - Tactical Global Risk Control	1,44%		
Eurizon	Eurizon Fund - Azioni Strategia Flessibile	13,36%		Equity SHYP 24,76%
Eurizon	Eurizon Investment SICAV - Sustainable Equity Europe	6,02%		
Eurizon	Eurizon Investment SICAV - Sustainable Equity US	5,38%		
Eurizon	Eurizon Investment Sicav - Euro Liquidity Short Term	17,88%	Monetario 31,02%	
Eurizon	EURIZON INVESTMENT SICAV EURO LIQUIDITY	9,62%		
Eurizon	Eurizon Fund - Cash EUR	3,52%		
Cash euro		0,51%	100,00%	