

PROTEZIONE DINAMICA 2017_REPORT SETTIMANALE AL 26 AGOSTO 2020

Prospettiva 2.0	Data	NAV	Max Valore Protetto	Performance YTD*
Protezione Dinamica 2017	26/08/2020	9,187	8,230	-6,63%

FOCUS SETTIMANALE

Rialzi per i principali **listini azionari internazionali**.

Rimbalzi modesti in **Europa** che ancora sottoperforma da inizio anno ad eccezione della Germania.

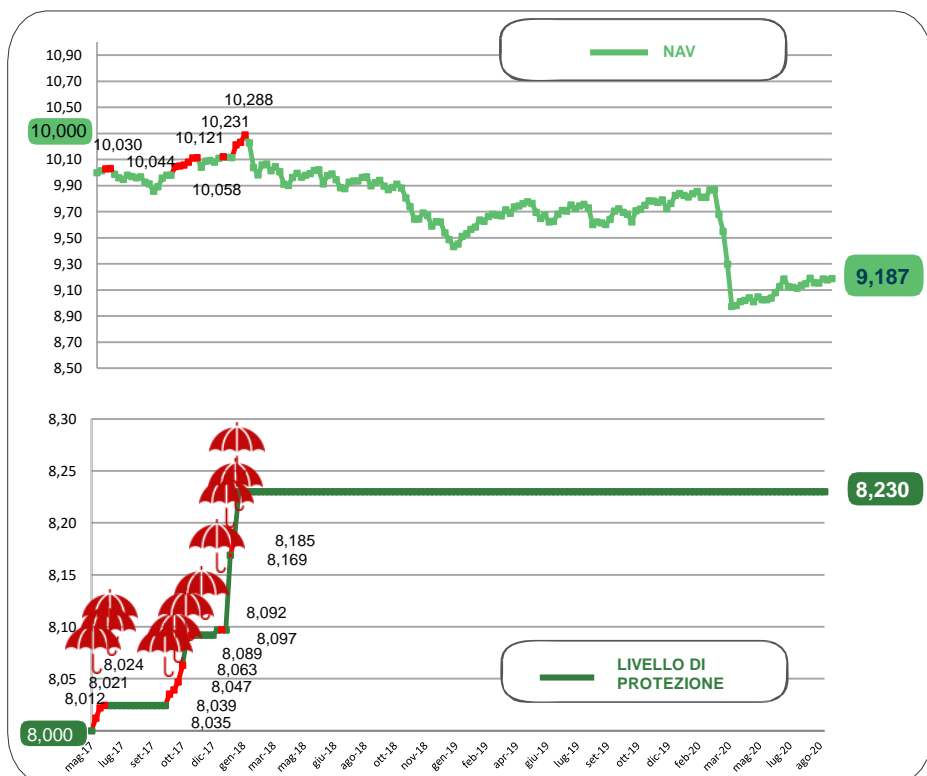
Negli **Stati Uniti** è continuato a salire il Tecnologico trainato soprattutto dai grandi gruppi del settore.

La propensione al rischio degli investitori ha trainato anche il comparto delle **obbligazioni societarie** a più alto rischio/rendimento.

Per quanto riguarda i **governativi**, modeste vendite per i titoli europei e per quelli domestici.

* Da inizio anno
Al netto dei costi di gestione

NAV E VALORE PROTETTO

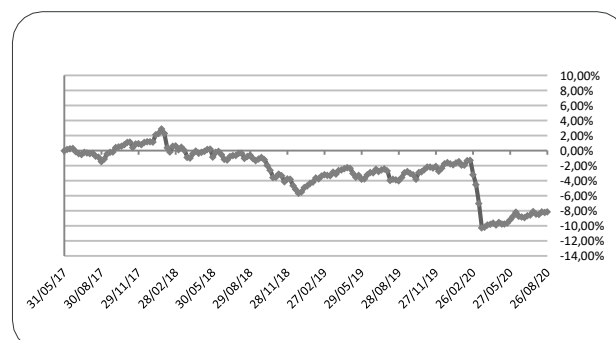


Data	Livello di Protezione	Max Perdita potenziale	Max Valore Protetto 8,230€
29-lug	8,230	10,10%	
05-ago	8,230	10,10%	
12-ago	8,230	10,40%	
19-ago	8,230	10,30%	
26-ago	8,230	10,40%	

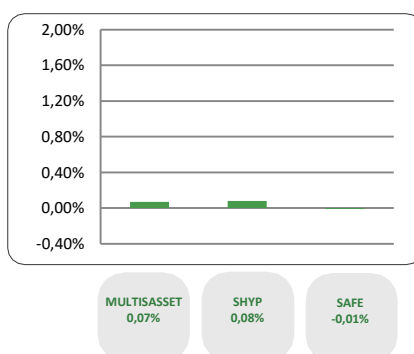
PERFORMANCE DALLA PARTENZA DEL FONDO

15/07/2020	22/07/2020	29/07/2020	05/08/2020	12/08/2020	19/08/2020	26/08/2020
-8,5%	-8,1%	-8,4%	-8,5%	-8,1%	-8,2%	-8,1%

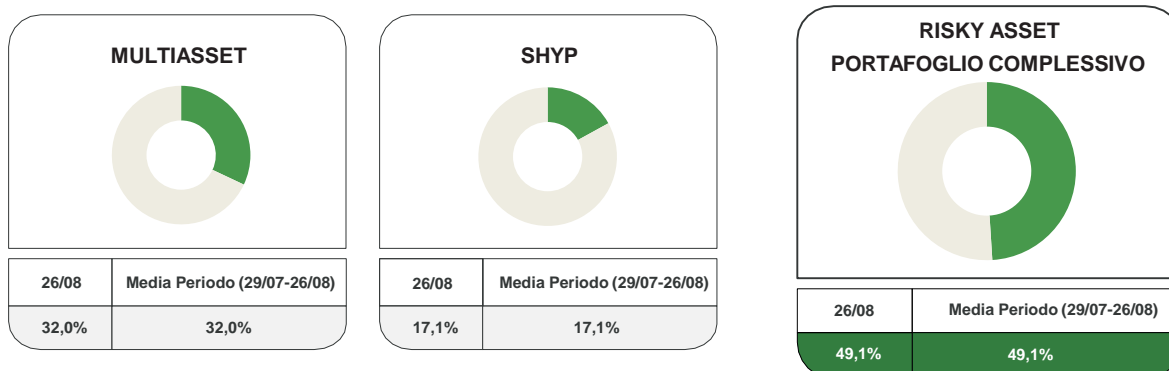
Al netto dei costi di gestione



CONTRIBUTO SETTIMANALE ALLA PERFORMANCE DEI COMPARTI



ESPOSIZIONE AI RISKY ASSET DEI COMPARTI Periodo 29 Luglio 2020 – 26 Agosto 2020



COMPOSIZIONE PORTAFOGLIO

Eurizon	Eurizon Investment SICAV - Flexible Plus 5	4,16%	Multiasset 32,00%
Eurizon	Eurizon Investment SICAV - Flexible Plus 11	2,60%	
Eurizon	Eurizon Fund - Flexible Multistrategy	2,34%	
Eurizon	Eurizon Fund - Dynamic Asset Allocation	2,21%	
Eurizon	Eurizon Investment SICAV - Global Bond Emerging Total Return	2,07%	
Eurizon	Eurizon Investment SICAV - Multiasset Risk Overlay	2,07%	
Eurizon	Eurizon Investment Sicav - Global Bond Total Return	2,07%	
Eurizon	Eurizon Fund Conservative Allocation	1,96%	
Eurizon	Eurizon Investment Sicav - Tactical Global Risk Control	1,84%	
Eurizon	Epsilon Fund - Q-Flexible	1,61%	
Eurizon	Eurizon Fund Active Allocation	1,60%	
Eurizon	Eurizon Opportunita - Obbligazioni Flessibile	1,59%	
Eurizon	Eurizon Investment Sicav - Eurozone Asymmetric Strategy	1,48%	
Multimanager	Nordea 1 SICAV - Stable Return Fund	0,71%	
Multimanager	M&G Lux Investment Funds 1 - M&G Lux Dynamic Allocation Fund	0,71%	
Multimanager	JPMorgan Investment Funds - Global Income Fund	0,71%	
Multimanager	BlackRock Global Funds - Global Multi-Asset Income Fund	0,65%	
Multimanager	M&G Lux Investment Funds 1 - M&G Lux Optimal Income Fund	0,58%	
Multimanager	MAN Funds VI PLC - Man AHL TargetRisk	0,52%	
Multimanager	Jupiter JGF - Dynamic Bond	0,52%	
Eurizon	Eurizon Fund - Azioni Strategia Flessibile	8,95%	SHYP 17,11%
Eurizon	Eurizon Investment SICAV - Sustainable Equity Europe	4,19%	
Eurizon	Eurizon Investment SICAV - Sustainable Equity US	3,97%	
Eurizon	Eurizon Investment Sicav - Euro Liquidity Short Term	15,11%	Safe 50,37%
Eurizon	EURIZON INVESTMENT SICAV EURO LIQUIDITY	15,11%	
Eurizon	Eurizon Investment SICAV - Flexible Plus 9	13,60%	
Eurizon	Eurizon Investment SICAV - Flexible Plus 10	6,55%	
Cash euro		0,52%	
		100,00%	