

PROTEZIONE DINAMICA 2017_REPORT SETTIMANALE AL 26 FEBBRAIO 2020

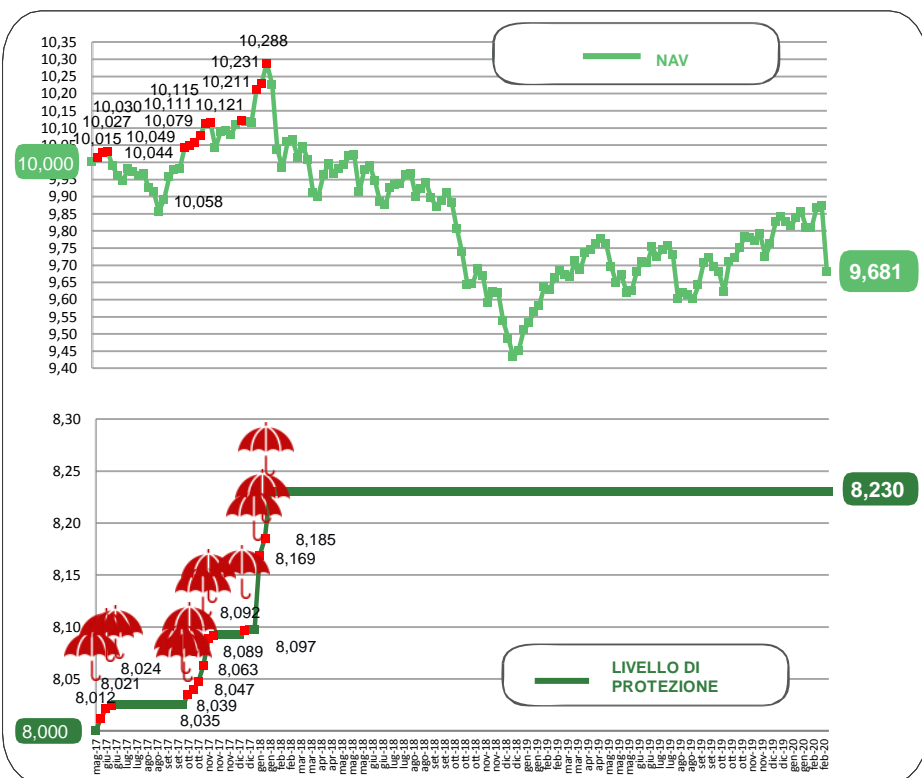
Prospettiva 2.0	Data	NAV	Max Valore Protetto	Performance YTD*
Protezione Dinamica 2017	26/02/2020	9,681	8,230	-1,62%

FOCUS SETTIMANALE

Mercati azionari internazionali con decisi cali dovuti alle tensioni per l'allarme sanitario globale. Correzioni e prese di profitto anche legati agli elevati livelli raggiunti dalle Borse in particolare da quelle statunitensi. Performance positiva anche se contenuta per i **titoli di stato europei** e soprattutto per le scadenze più lunghe. Il settore **obbligazionario emesso da società** ha registrato anche qui performance contenute. In un contesto di avversione al rischio, gli investitori sono tornati a comprare **dollaro** con relativo apprezzamento della valuta.

* Da inizio anno
Al netto dei costi di gestione

NAV E VALORE PROTETTO

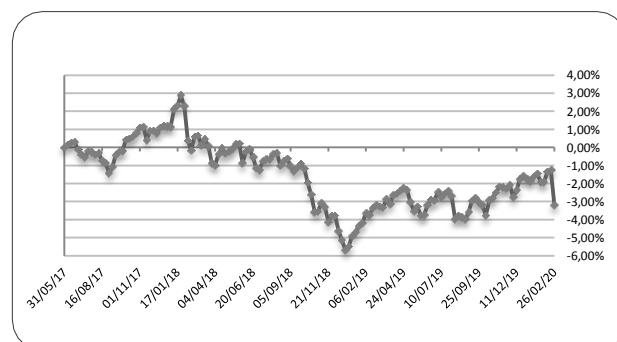


Data	Livello di Protezione	Max Perdita potenziale	Max Valore Protetto 8,230€
29-gen	8,230	16,10%	
05-feb	8,230	16,10%	
12-feb	8,230	16,60%	
19-feb	8,230	16,60%	
26-feb	8,230	15,00%	

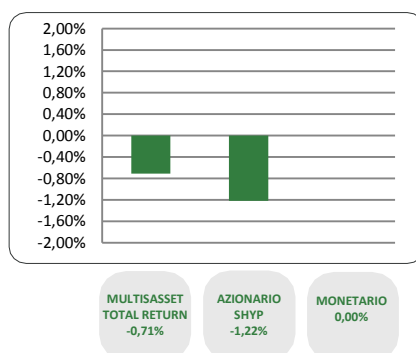
PERFORMANCE DALLA PARTENZA DEL FONDO



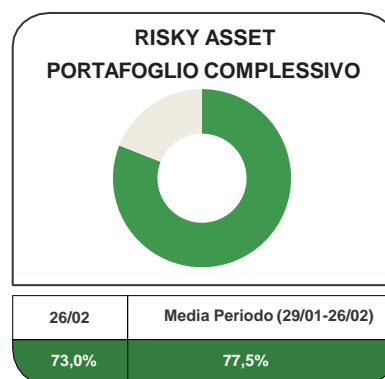
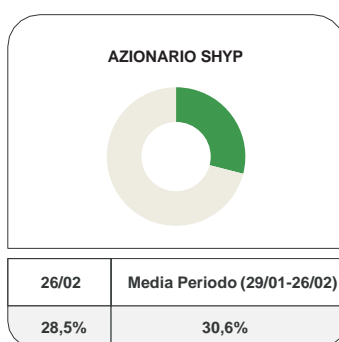
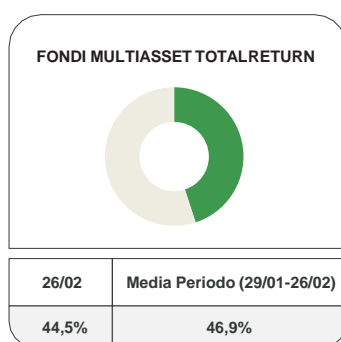
Al netto dei costi di gestione



CONTRIBUTO SETTIMANALE ALLA PERFORMANCE DEI COMPARTI



ESPOSIZIONE AI RISKY ASSET DEI COMPARTI Periodo 29 Gennaio 2020 – 26 Febbraio 2020



COMPOSIZIONE PORTAFOGLIO

Eurizon	Eurizon Investment SICAV - Flexible Plus 11	3,80%	Multiasset Total Return 44,56%
Multimanager	JPMorgan Investment Funds - Global Income Fund	3,37%	
Multimanager	M&G Lux Investment Funds 1 - M&G Lux Dynamic Allocation Fund	3,27%	
Eurizon	Eurizon Investment SICAV - Global Bond Emerging Total Return	3,00%	
Eurizon	Eurizon Fund Conservative Allocation	2,99%	
Eurizon	Eurizon Fund - Flexible Multistrategy	2,97%	
Multimanager	Nordea 1 SICAV - Stable Return Fund	2,62%	
Multimanager	BlackRock Global Funds - Global Multi-Asset Income Fund	2,61%	
Multimanager	M&G Lux Investment Funds 1 - M&G Lux Optimal Income Fund	2,59%	
Eurizon	Eurizon Opportunita - Obbligazioni Flessibile	2,27%	
Eurizon	Eurizon Investment Sicav - Global Bond Total Return	2,27%	
Multimanager	Invesco Balanced Risk Allocation Fund	2,17%	
Multimanager	Jupiter JGF - Dynamic Bond	1,92%	
Eurizon	Eurizon Fund - Dynamic Asset Allocation	1,85%	
Eurizon	Eurizon Investment SICAV - Multiasset Risk Overlay	1,50%	
Eurizon	Eurizon Fund Bond Short Term EUR T1	1,50%	
Eurizon	Eurizon Investment Sicav - Tactical Global Risk Control	1,47%	
Eurizon	Eurizon Investment Sicav - Eurozone Asymmetric Strategy	1,46%	
Eurizon	Epsilon Fund - Euro Cash	0,90%	
Eurizon	Eurizon Fund - Azioni Strategia Flessibile	13,53%	
Eurizon	Eurizon Investment SICAV - Sustainable Equity Europe	6,12%	
Eurizon	Eurizon Investment SICAV - Sustainable Equity US	5,16%	
Eurizon	Eurizon Investment SICAV - Flexible Plus 5	3,74%	
Eurizon	Eurizon Investment Sicav - Euro Liquidity Short Term	16,58%	Monetario 26,40%
Eurizon	EURIZON INVESTMENT SICAV EURO LIQUIDITY	8,92%	
Eurizon	Eurizon Fund - Cash EUR	0,90%	
Cash euro		0,50%	100,00%