

PROTEZIONE DINAMICA 2017_REPORT SETTIMANALE AL 26 GIUGNO 2019

Prospettiva 2.0	Data	NAV	Max Valore Protetto	Performance YTD*
Protezione Dinamica 2017	26/06/2019	9,707	8,230	2,90%

FOCUS SETTIMANALE

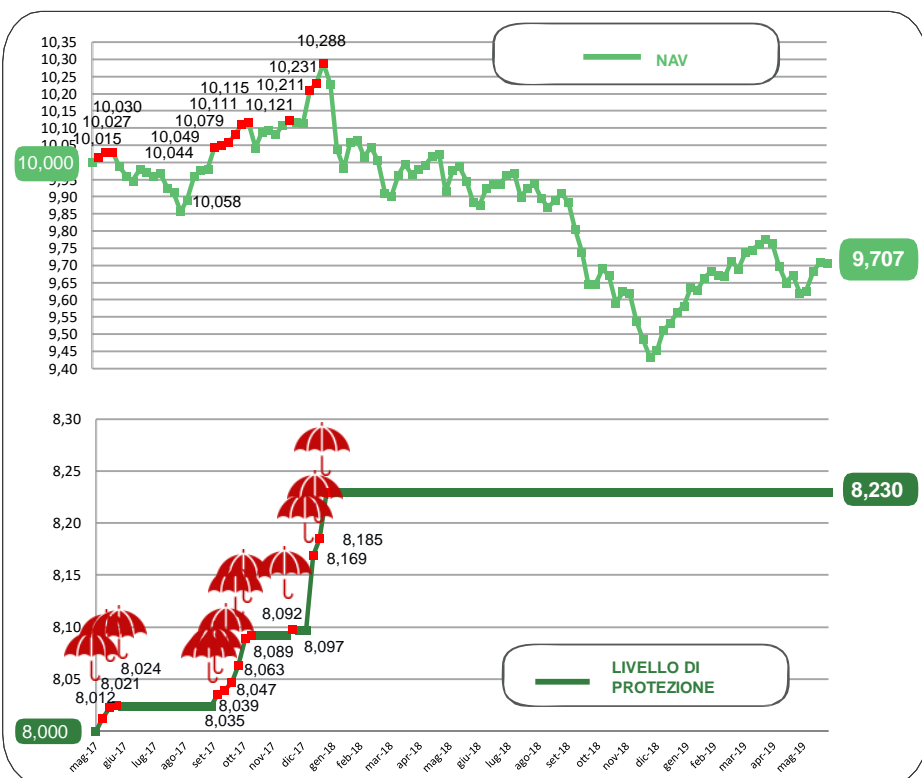
Listini azionari prudenti nella settimana, in attesa del vertice USA-Cina sui temi commerciali e per le tensioni tra gli Stati Uniti e l'Iran.

Alcune prese di beneficio sulle **Borse europee** e rinnovato sostegno ai **listini statunitensi** dalla politica monetaria accomodante ma con timori sull'introduzione di ulteriori dazi in particolare per alcuni segmenti.

Ricerca di rendimento sui **mercati obbligazionari** che ha indirizzato gli investitori in particolare sui governativi italiani e sul comparto societario europeo e di oltreoceano.

* Da inizio anno
Al netto dei costi di gestione

NAV E VALORE PROTETTO

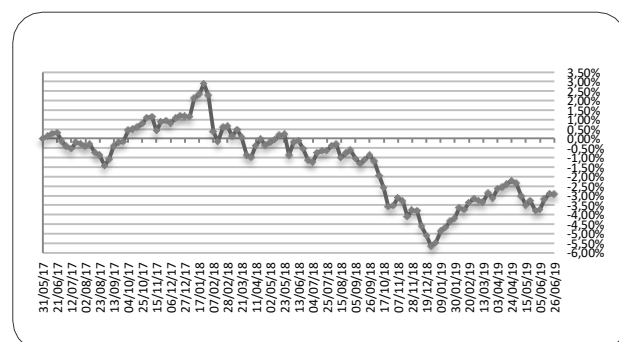


Data	Livello di Protezione	Max Perdita potenziale	Max Valore Protetto 8,230€
29-mag	8,230	14,50%	
05-giu	8,230	14,50%	
12-giu	8,230	15,00%	
19-giu	8,230	15,20%	
26-giu	8,230	15,20%	

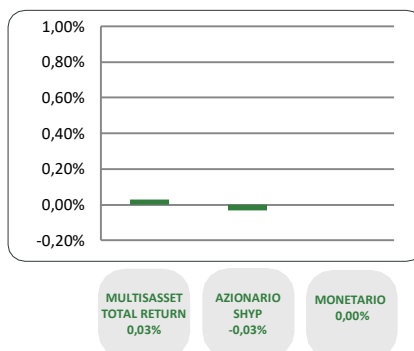
PERFORMANCE DALLA PARTENZA DEL FONDO

15/05/2019	22/05/2019	29/05/2019	05/06/2019	12/06/2019	19/06/2019	26/06/2019
-3,51%	-3,27%	-3,79%	-3,73%	-3,18%	-2,89%	-2,93%

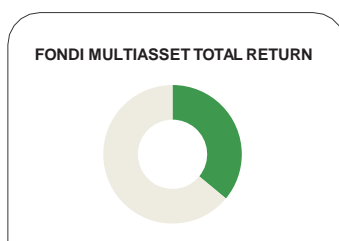
Al netto dei costi di gestione



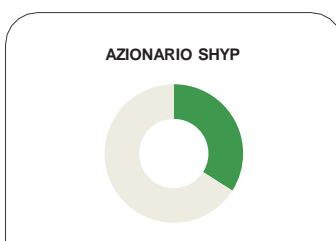
CONTRIBUTO SETTIMANALE ALLA PERFORMANCE DEI COMPARTI



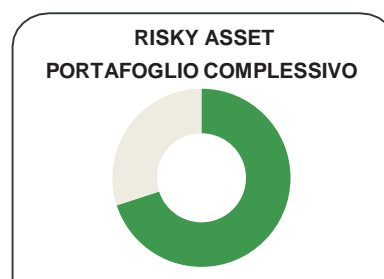
ESPOSIZIONE AI RISKY ASSET DEI COMPARTI Periodo 29 Maggio 2019 – 26 Giugno 2019



26/06	Media Periodo (29/05-26/06)
36,4%	34,0%



26/06	Media Periodo (29/05-26/06)
34,1%	34,2%



26/06	Media Periodo (29/05-26/06)
70,5%	68,2%

COMPOSIZIONE PORTAFOGLIO

Multimanager	M&G Lux Investment Funds 1 - M&G Lux Dynamic Allocation Fund	3,06%	Multiasset Total Return 36,45%	
Multimanager	JPMorgan Investment Funds - Global Income Fund	3,03%		
Eurizon	Eurizon Fund - Multiasset Income	2,88%		
Eurizon	Eurizon Fund - Flexible Multistrategy	2,88%		
Eurizon	Eurizon Investment SICAV - Global Bond Emerging Total Return	2,85%		
Multimanager	M&G Lux Investment Funds 1 - M&G Lux Optimal Income Fund	2,52%		
Multimanager	BlackRock Global Funds - Global Multi-Asset Income Fund	2,51%		
Multimanager	Nordea 1 SICAV - Stable Return Fund	2,50%		
Multimanager	JPMorgan Investment Funds - Global Macro Opportunities	2,35%		
Multimanager	Invesco Funds SICAV - Balanced Risk Allocation Fund	2,17%		
Eurizon	Eurizon Investment Sicav - Global Bond Total Return	2,15%		
Multimanager	Jupiter JGF - Dynamic Bond	1,79%		
Eurizon	Eurizon Opportunita - Obbligazioni Flessibile	1,44%		
Eurizon	Eurizon Investment Sicav - Eurozone Asymmetric Strategy	1,44%		
Eurizon	Eurizon Investment SICAV - Multiasset Risk Overlay	1,44%		
Eurizon	Eurizon Investment Sicav - Tactical Global Risk Control	1,43%		
Eurizon	Eurizon Fund - Azioni Strategia Flessibile	12,49%		Equity SHYP 34,11%
Eurizon	Eurizon Investment SICAV - Flexible Equity Strategy 2	11,57%		
Eurizon	Eurizon Investment SICAV - Flexible Equity Strategy 3	10,05%		
Eurizon	Eurizon Investment Sicav - Euro Liquidity Short Term	17,90%	Monetario 29,29%	
Eurizon	Eurizon Investment Sicav - Insurance Unit Europe Short Term	11,39%		
Cash euro		0,15%	100,00%	