

PROTEZIONE DINAMICA 2017_REPORT SETTIMANALE AL 26 LUGLIO 2017

Prospettiva 2.0	Data	NAV	Max Valore Protetto	Performance YTD*
Protezione Dinamica 2017	26/07/2017	9,971	8,024	-0,28%

FOCUS SETTIMANALE

Nella settimana i mercati finanziari sono stati condizionati in particolare dal discorso della BCE e dalle conseguenze sull'euro.

Listini azionari americani contrastati sia per una politica monetaria ancora accomodante sia per le incertezze sulla tenuta di Trump e un dollaro ancora più penalizzato dopo la sconfitta della riforma sanitaria.

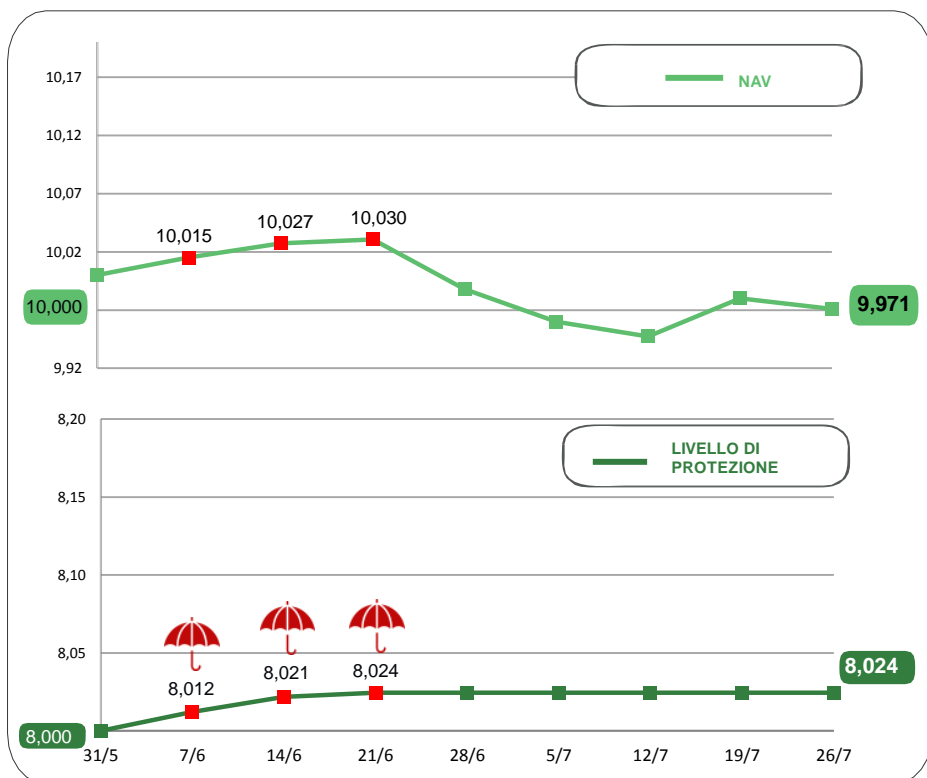
L'euro rafforzato, legato agli accenni sulla ripresa economica, ha penalizzato in particolare i listini azionari europei più legati alle esportazioni.

Le borse europee sono state generalmente deboli nella prospettiva che la politica monetaria accomodante di BCE possa essere rivista in autunno.

Positivi i titoli governativi periferici dove gli investitori si sono diretti nella settimana ipotizzando invece un prolungamento del supporto monetario.

* Dalla data di partenza (31 maggio 2017)
Al netto dei costi di gestione

NAV E VALORE PROTETTO

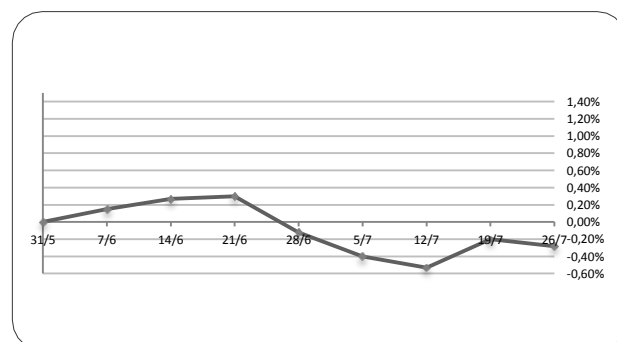


Data	Livello di Protezione	Max Perdita potenziale	Max Valore Protetto 8,024€
28-giu	8,024	19,70%	
05-lug	8,024	19,40%	
12-lug	8,024	19,30%	
19-lug	8,024	19,60%	
26-lug	8,024	19,50%	

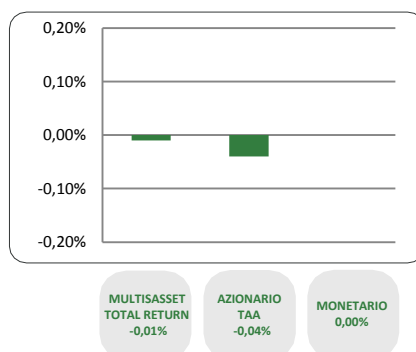
PERFORMANCE DALLA PARTENZA DEL FONDO



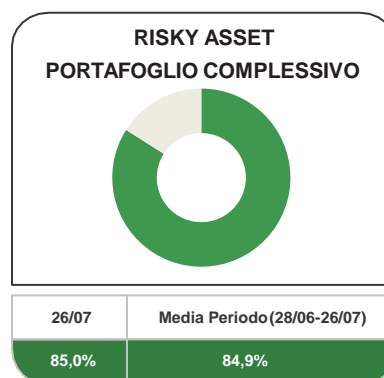
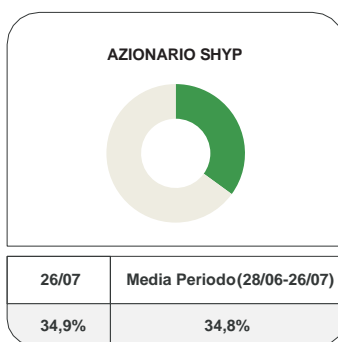
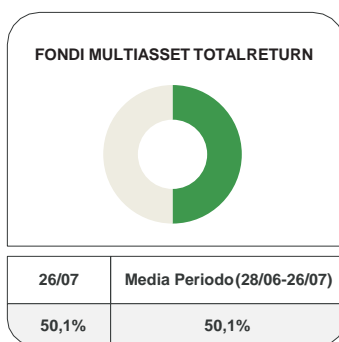
Al netto dei costi di gestione



CONTRIBUTO SETTIMANALE ALLA PERFORMANCE DEI COMPARTI



ESPOSIZIONE AI RISKY ASSET DEI COMPARTI Periodo 28 Giugno 2017 – 26 Luglio 2017



COMPOSIZIONE PORTAFOGLIO

Multimanager	JPMorgan Investment Funds - Global Income Fund	4,523%	Multiasset Total Return 50,14%	
Multimanager	M&G Dynamic Allocation Fund	4,493%		
Multimanager	JPMorgan Investment Funds - Global Macro Opportunities	3,580%		
Multimanager	Nordea 1 SICAV - Stable Return Fund	3,525%		
Multimanager	BlackRock Global Funds - Global Multi-Asset Income Fund	3,518%		
Multimanager	Invesco Pan European High Income Fund	3,511%		
Multimanager	Invesco Funds SICAV - Balanced Risk Allocation Fund	3,038%		
Eurizon	Eurizon Investment SICAV - Multiasset Risk Overlay	3,008%		
Eurizon	Eurizon Investment SICAV - Global Bond Emerging Total Return	3,000%		
Eurizon	Eurizon Investment Sicav - Global Bond Total Return	2,991%		
Multimanager	Aviva Investors Sicav - Multi-Strategy Target Return Fund	2,968%		
Multimanager	Invesco Global Targeted Returns Fund	2,485%		
Eurizon	Eurizon Investment Sicav - Tactical Global Risk Control	2,001%		
Eurizon	Eurizon Investment Sicav - Eurozone Asymmetric Strategy	1,986%		
Multimanager	Jupiter JGF - Dynamic Bond	1,851%		
Multimanager	BNY Mellon Absolute Return Equity Fund	1,507%		
Multimanager	AB SICAV I - Select Absolute Alpha Portfolio	1,506%		
Multimanager	Morgan Stanley Investment Funds - Global Fixed Income Opportunities	0,651%		
Eurizon	Eurizon Fund - Azioni Strategia Flessibile	19,980%		Equity SHYP 34,90%
Eurizon	Eurizon Fund - Equity Europe LTE	7,963%		
Eurizon	Eurizon Fund - Equity North America LTE	6,960%		
Eurizon	Eurizon Fund - Cash EUR	13,953%	Monetario 13,95%	
Cash euro		1,000%	100,000%	