

PROTEZIONE DINAMICA 2017_REPORT SETTIMANALE AL 27 DICEMBRE 2017

Prospettiva 2.0	Data	NAV	Max Valore Protetto	Performance YTD*
Protezione Dinamica 2017	27/12/2017	10,118	8,097	1,18%

FOCUS SETTIMANALE

Nella settimana i mercati finanziari sono stati condizionati principalmente dall'approvazione della **riforma fiscale USA** e da nuovi dati macroeconomici.

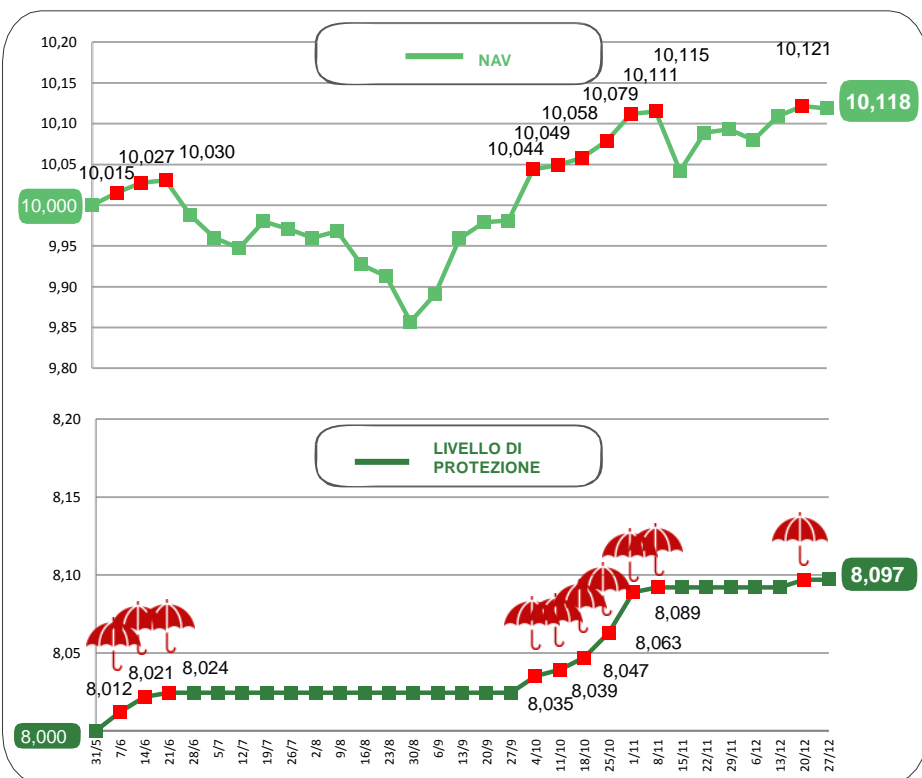
Vendite sulle **borse statunitensi** in attesa del voto.

Lo stesso sui **listini azionari europei** dove hanno pesato i timori per una discriminazione delle aziende europee legata all'avvio della riforma e un calo su alcuni dati macro.

Solo nella giornata del via libera alla mossa sulle tasse per le imprese e la nuova conferma della solidità dell'economia americana, si è assistito a un generale **rialzo dei mercati azionari**.

* Dalla data di partenza (31 maggio 2017)
Al netto dei costi di gestione

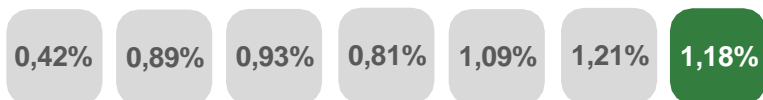
NAV E VALORE PROTETTO



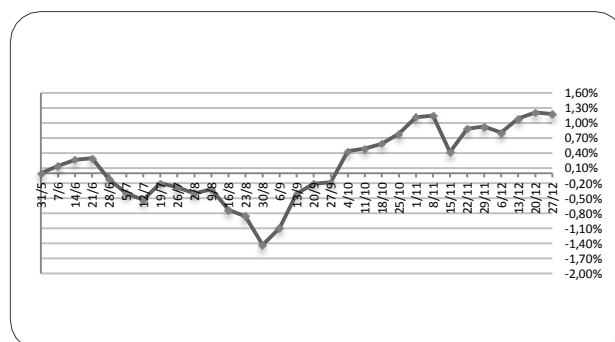
Data	Livello di Protezione	Max Perdita potenziale	Max Valore Protetto 8,097€
29-nov	8,092	19,80%	
06-dic	8,092	19,70%	
13-dic	8,092	20,00%	
20-dic	8,097	20,00%	
27-dic	8,097	20,00%	

PERFORMANCE DALLA PARTENZA DEL FONDO

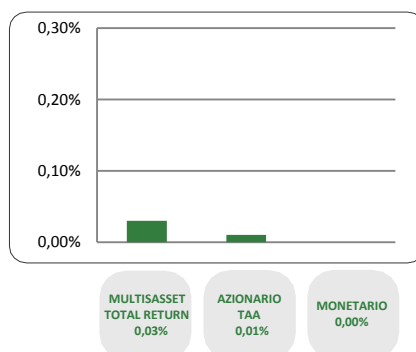
15/11/2017 22/11/2017 29/11/2017 06/12/2017 13/12/2017 20/12/2017 27/12/2017



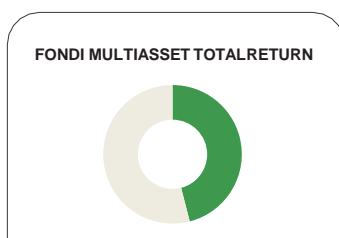
Al netto dei costi di gestione



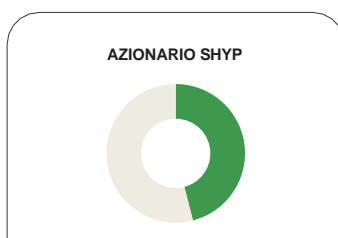
CONTRIBUTO SETTIMANALE ALLA PERFORMANCE DEI COMPARTI



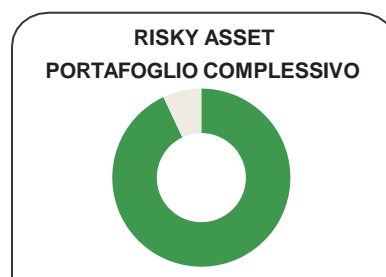
ESPOSIZIONE AI RISKY ASSET DEI COMPARTI Periodo 29 Novembre 2017 – 27 Dicembre 2017



27/12	Media Periodo (29/11-27/12)
47,6%	47,6%



27/12	Media Periodo (29/11-27/12)
46,2%	46,1%



27/12	Media Periodo (29/11-27/12)
93,8%	93,7%

COMPOSIZIONE PORTAFOGLIO

Multimanager	BlackRock Global Funds - Global Multi-Asset Income Fund	3,285%	Multiasset Total Return 47,63%	
Multimanager	Aviva Investors Sicav - Multi-Strategy Target Return Fund	2,797%		
Multimanager	M&G Optimal Income Fund	1,870%		
Multimanager	Invesco Pan European High Income Fund	3,260%		
Multimanager	JPMorgan Investment Funds - Global Macro Opportunities	3,210%		
Multimanager	M&G Dynamic Allocation Fund	4,202%		
Multimanager	Nordea 1 SICAV - Stable Return Fund	3,290%		
Multimanager	JPMorgan Investment Funds - Global Income Fund	4,225%		
Multimanager	BNY Mellon Absolute Return Equity Fund	1,862%		
Multimanager	AB SICAV I - Select Absolute Alpha Portfolio	1,428%		
Eurizon	Eurizon Investment SICAV - Global Bond Emerging Total Return	2,805%		
Eurizon	Eurizon Investment Sicav - Global Bond Total Return	2,798%		
Eurizon	Eurizon Investment SICAV - Multiasset Risk Overlay	1,876%		
Eurizon	Eurizon Investment Sicav - Tactical Global Risk Control	1,412%		
Eurizon	Eurizon Investment Sicav - Eurozone Asymmetric Strategy	1,838%		
Multimanager	Jupiter JGF - Dynamic Bond	2,331%		
Multimanager	Invesco Funds SICAV - Balanced Risk Allocation Fund	2,808%		
Multimanager	Invesco Global Targeted Returns Fund	2,332%		
Eurizon	Eurizon Fund - Azioni Strategia Flessibile	17,921%		Equity SHYP 46,22%
Eurizon	Eurizon Investment SICAV - Flexible Equity Strategy 2	14,872%		
Eurizon	Eurizon Investment SICAV - Flexible Equity Strategy 3	13,432%		
Eurizon	Eurizon Fund - Cash EUR	5,647%	Monetario 5,64%	
Cash euro		0,499%		
		100,000%		