

# PROTEZIONE DINAMICA 2017\_REPORT SETTIMANALE AL 27 DICEMBRE 2019

Prospettiva 2.0	Data	NAV	Max Valore Protetto	Performance YTD*
Protezione Dinamica 2017	27/12/2019	9,840	8,230	4,32%

## FOCUS SETTIMANALE

**Mercati azionari** positivi trainati fondamentalmente dalla speranza di una pace tra Stati Uniti e Cina che potrebbe sostenere le esportazioni e quindi gli utili aziendali.

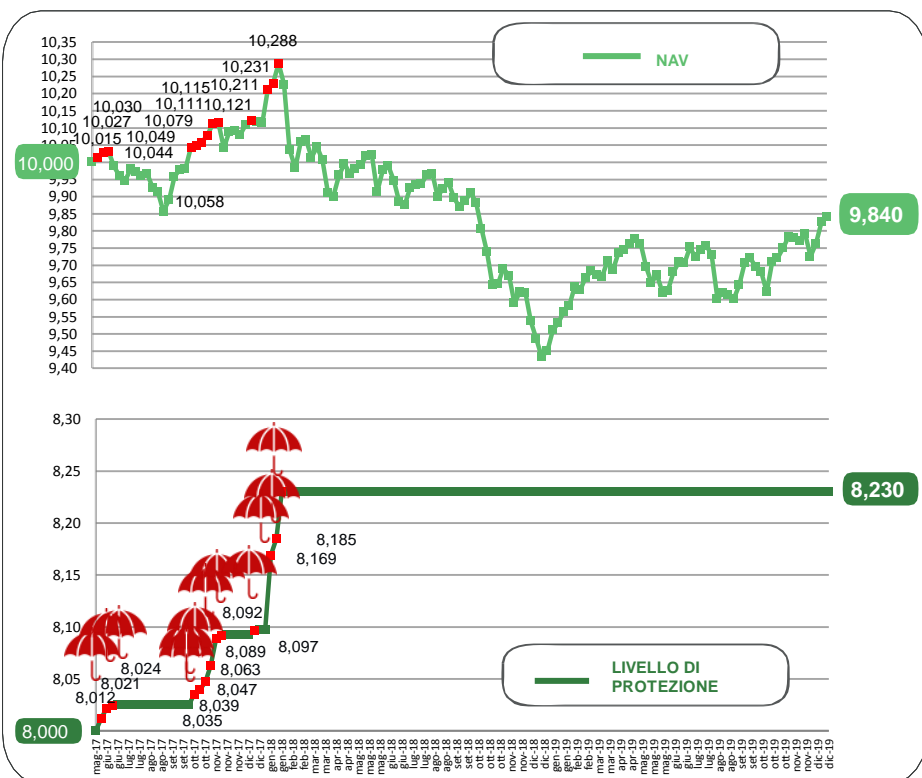
Le borse americane sono anche state sostenute dai dati sui consumi migliori delle attese.

Nella settimana i listini azionari sono rimasti comunque cauti in vista della chiusura d'anno.

**Comparto obbligazionario** con performance non brillanti sia per i governativi che per le emissioni societarie ad eccezione del mercato dei paesi emergenti.

\* Da inizio anno  
Al netto dei costi di gestione

## NAV E VALORE PROTETTO

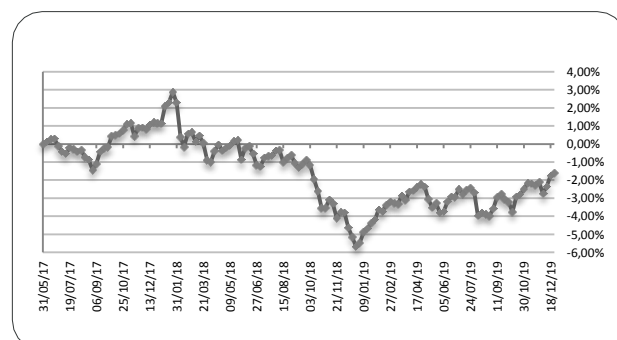


Data	Livello di Protezione	Max Perdita potenziale	Max Valore Protetto 8,230€
27-nov	8,230	15,90%	
04-dic	8,230	15,40%	
11-dic	8,230	15,70%	
18-dic	8,230	16,20%	
27-dic	8,230	16,40%	

## PERFORMANCE DALLA PARTENZA DEL FONDO

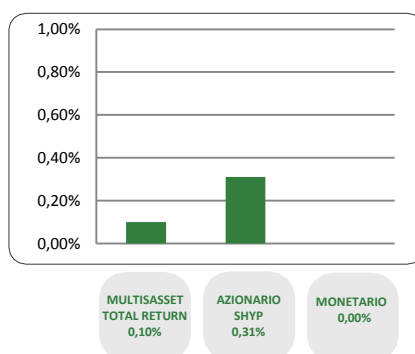
13/11/2019	20/11/2019	27/11/2019	04/12/2019	11/12/2019	18/12/2019	27/12/2019
-2,19%	-2,28%	-2,09%	-2,74%	-2,36%	-1,74%	-1,59%

Al netto dei costi di gestione

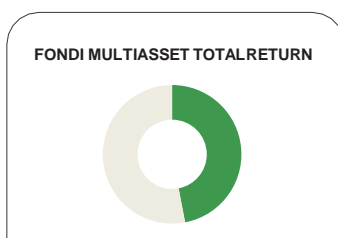




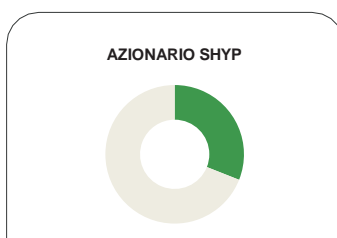
## CONTRIBUTO SETTIMANALE ALLA PERFORMANCE DEI COMPARTI



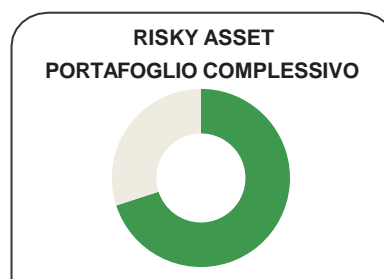
## ESPOSIZIONE AI RISKY ASSET DEI COMPARTI Periodo 27 Novembre 2019 – 27 Dicembre 2019



27/12	Media Periodo (27/11-27/12)
46,5%	45,3%



27/12	Media Periodo (27/11-27/12)
30,7%	30,4%



27/12	Media Periodo (27/11-27/12)
77,2%	75,7%

## COMPOSIZIONE PORTAFOGLIO

Eurizon	Eurizon Investment SICAV - Flexible Plus 11	3,88%	<b>Multiasset Total Return 46,54%</b>
Multimanager	M&G Lux Investment Funds 1 - M&G Lux Dynamic Allocation Fund	3,54%	
Multimanager	JPMorgan Investment Funds - Global Income Fund	3,51%	
Eurizon	Eurizon Fund - Flexible Multistrategy	3,11%	
Eurizon	Eurizon Fund Conservative Allocation	3,10%	
Eurizon	Eurizon Investment SICAV - Global Bond Emerging Total Return	3,09%	
Multimanager	BlackRock Global Funds - Global Multi-Asset Income Fund	2,74%	
Multimanager	M&G Lux Investment Funds 1 - M&G Lux Optimal Income Fund	2,74%	
Multimanager	Nordea 1 SICAV - Stable Return Fund	2,73%	
Multimanager	Invesco Balanced Risk Allocation Fund	2,38%	
Eurizon	Eurizon Opportunita - Obbligazioni Flessibile	2,33%	
Eurizon	Eurizon Investment Sicav - Global Bond Total Return	2,32%	
Eurizon	Eurizon Fund - Dynamic Asset Allocation	1,96%	
Multimanager	Jupiter JGF - Dynamic Bond	1,93%	
Eurizon	Eurizon Investment Sicav - Eurozone Asymmetric Strategy	1,57%	
Eurizon	Eurizon Investment Sicav - Tactical Global Risk Control	1,57%	
Eurizon	Eurizon Investment SICAV - Multiasset Risk Overlay	1,56%	
Eurizon	Eurizon Fund Bond Short Term EUR T1	1,55%	
Eurizon	Epsilon Fund - Euro Cash	0,93%	
Eurizon	Eurizon Fund - Azioni Strategia Flessibile	14,47%	
Eurizon	Eurizon Investment SICAV - Sustainable Equity Europe	6,57%	
Eurizon	Eurizon Investment SICAV - Sustainable Equity US	5,81%	
Eurizon	Eurizon Investment SICAV - Flexible Plus 5	3,86%	
Eurizon	Eurizon Investment Sicav - Euro Liquidity Short Term	13,97%	<b>Monetario 22,42%</b>
Eurizon	EURIZON INVESTMENT SICAV EURO LIQUIDITY	7,52%	
Eurizon	Eurizon Fund - Cash EUR	0,93%	
Cash euro		0,33%	<b>100,00%</b>