

PROTEZIONE DINAMICA 2017_REPORT SETTIMANALE AL 27 FEBBRAIO 2019

Prospettiva 2.0	Data	NAV	Max Valore Protetto	Performance YTD*
Protezione Dinamica 2017	27/02/2019	9,682	8,230	2,64%

FOCUS SETTIMANALE

Settimana positiva, anche se poco mossa, per le **borse mondiali**. **Azionario europeo** sostenuto dall'ottimismo nei progressi commerciali tra Stati Uniti e Cina. Insieme a questo si sono affiancati la pubblicazione di dati macroeconomici con evidenza di una crescita rallentata.

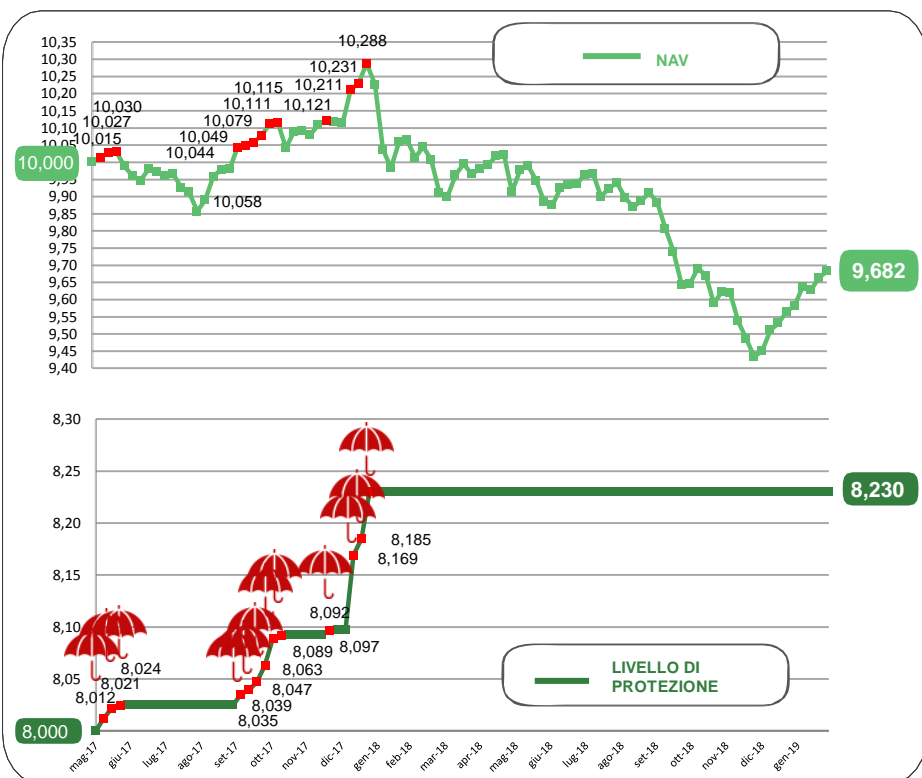
Anche le **borse americane** sono state trainate dal rinvio della scadenza delle trattative USA-Cina evitando così nuovi aumenti dei dazi sui beni cinesi.

Governativo euro positivo sulla scia dei dati macro deludenti.

Azionario dei paesi emergenti in rialzo in particolare quello cinese e dell'Est Europa.

* Da inizio anno
Al netto dei costi di gestione

NAV E VALORE PROTETTO



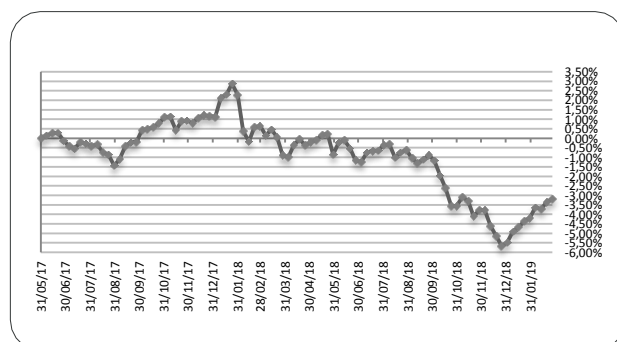
Data	Livello di Protezione	Max Perdita potenziale	Max Valore Protetto 8,230€
23-gen	8,230	14,00%	
30-gen	8,230	14,10%	
06-feb	8,230	14,60%	
13-feb	8,230	14,50%	
20-feb	8,230	14,80%	
27-feb	8,230	15,00%	

PERFORMANCE DALLA PARTENZA DEL FONDO

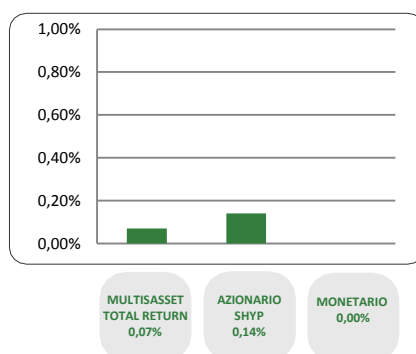
16/01/2019 23/01/2019 30/01/2019 06/02/2019 13/02/2019 20/02/2019 27/02/2019

-4,68% **-4,34%** **-4,18%** **-3,63%** **-3,73%** **-3,36%** **-3,18%**

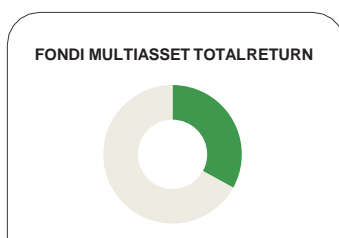
Al netto dei costi di gestione



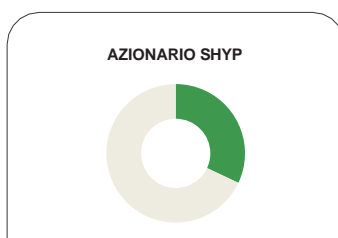
CONTRIBUTO SETTIMANALE ALLA PERFORMANCE DEI COMPARTI



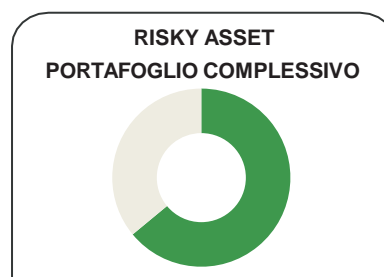
ESPOSIZIONE AI RISKY ASSET DEI COMPARTI Periodo 23 Gennaio 2019 – 27 Febbraio 2019



27/02	Media Periodo (23/01-27/02)
33,3%	32,8%



27/02	Media Periodo (23/01-27/02)
31,7%	31,4%



27/02	Media Periodo (23/01-27/02)
65,0%	64,2%

COMPOSIZIONE PORTAFOGLIO

Multimanager	M&G Lux Investment Funds 1 - M&G Lux Dynamic Allocation Fund	2,95%	Multiasset Total Return 33,36%	
Multimanager	JPMorgan Investment Funds - Global Income Fund	2,92%		
Multimanager	Invesco Pan European High Income Fund	2,28%		
Multimanager	BlackRock Global Funds - Global Multi-Asset Income Fund	2,27%		
Multimanager	Nordea 1 SICAV - Stable Return Fund	2,27%		
Multimanager	JPMorgan Investment Funds - Global Macro Opportunities	2,27%		
Multimanager	M&G Optimal Income Fund	2,26%		
Multimanager	Invesco Funds SICAV - Balanced Risk Allocation Fund	1,96%		
Eurizon	Eurizon Investment Sicav - Global Bond Total Return	1,94%		
Multimanager	Aviva Investors - Multi-Strategy Target Return Fund	1,94%		
Eurizon	Eurizon Investment SICAV - Global Bond Emerging Total Return	1,93%		
Multimanager	Invesco Global Targeted Returns Fund	1,85%		
Multimanager	Jupiter JGF - Dynamic Bond	1,61%		
Eurizon	Eurizon Investment Sicav - Eurozone Asymmetric Strategy	1,33%		
Multimanager	AB SICAV I - Select Absolute Alpha Portfolio	1,31%		
Multimanager	BNY Mellon Absolute Return Equity Fund	1,28%		
Eurizon	Eurizon Investment Sicav - Tactical Global Risk Control	0,50%		
Eurizon	Eurizon Investment SICAV - Multiasset Risk Overlay	0,49%		
Eurizon	Eurizon Fund - Azioni Strategia Flessibile	12,11%		Equity SHYP 31,76%
Eurizon	Eurizon Investment SICAV - Flexible Equity Strategy 2	10,48%		
Eurizon	Eurizon Investment SICAV - Flexible Equity Strategy 3	9,16%		
Eurizon	Eurizon Investment Sicav - Euro Liquidity Short Term	22,57%	Monetario 34,46%	
Eurizon	Eurizon Investment Sicav - Insurance Unit Europe Short Term	11,89%		
Cash euro		0,42%	100,00%	