

PROTEZIONE DINAMICA 2017_REPORT SETTIMANALE AL 27 GIUGNO 2018

Prospettiva 2.0	Data	NAV	Max Valore Protetto	Performance YTD*
Protezione Dinamica 2017	27/06/2018	9,884	8,230	-2,32%

FOCUS SETTIMANALE

I mercati azionari europei hanno risentito del tema dazi soprattutto su alcuni comparti per il rischio di subire una riduzione dell'export negli USA e in Cina.

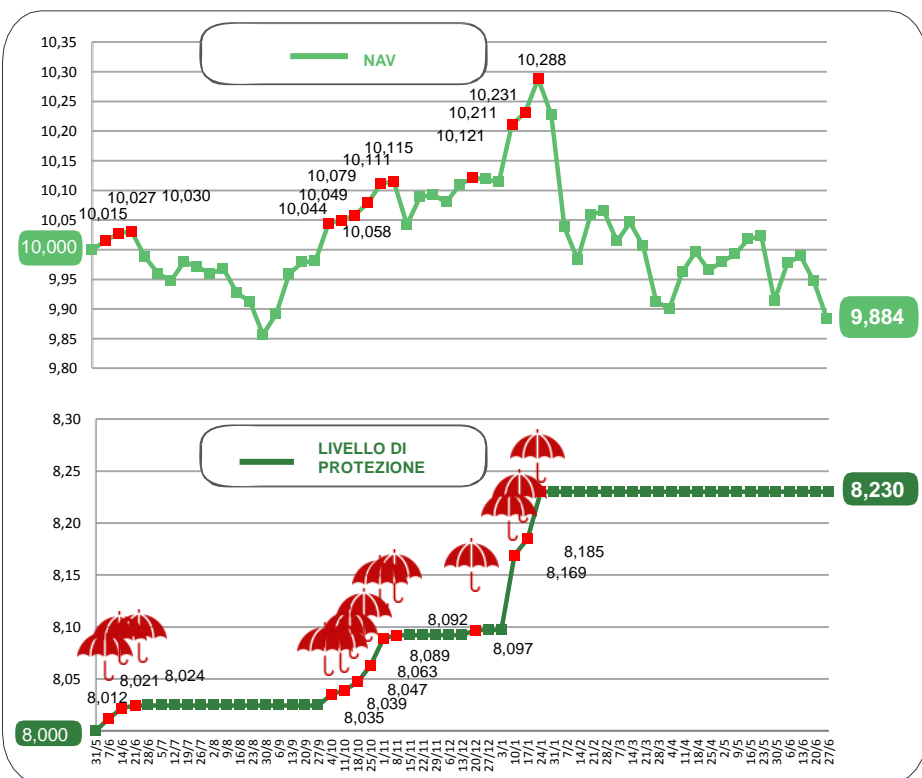
Recupero invece del settore energetico e delle Banche.

Sui listini statunitensi hanno pesato i rischi di tensioni commerciali con conseguenti prese di profitto su alcuni settori e deprezzamento del dollaro.

Obbligazioni Corporate e dei paesi emergenti positivi, mentre è continuata la volatilità sui governativi italiani e in generale sui paesi periferici.

* Da inizio anno
Al netto dei costi di gestione


NAV E VALORE PROTETTO



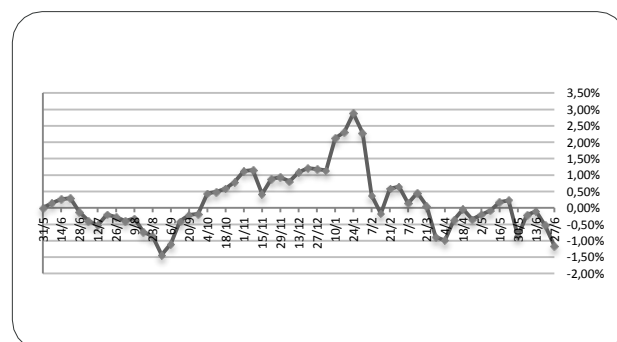
Data	Livello di Protezione	Max Perdita potenziale	Max Valore Protetto 8,230€
30-mag	8,230	17,00%	
06-giu	8,230	17,50%	
13-giu	8,230	17,60%	
20-giu	8,230	17,30%	
27-giu	8,230	16,70%	

PERFORMANCE DALLA PARTENZA DEL FONDO

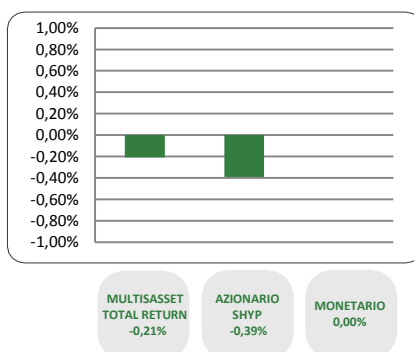
16/05/2018 23/05/2018 30/05/2018 06/06/2018 13/06/2018 20/06/2018 27/06/2018



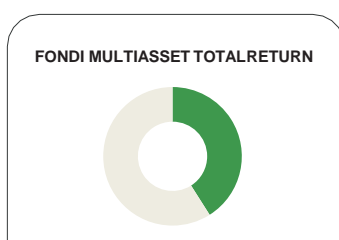
Al netto dei costi di gestione



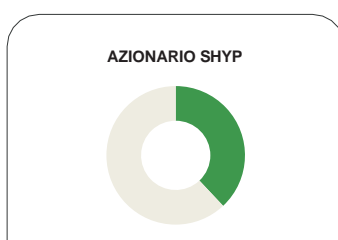
CONTRIBUTO SETTIMANALE ALLA PERFORMANCE DEI COMPARTI



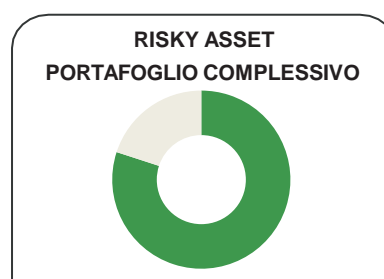
ESPOSIZIONE AI RISKY ASSET DEI COMPARTI Periodo 30 Maggio 2018 – 27 Giugno 2018



27/06	Media Periodo (30/05-27/06)
40,5%	42,2%



27/06	Media Periodo (30/05-27/06)
38,2%	39,9%



27/06	Media Periodo (30/05-27/06)
78,7%	82,1%

COMPOSIZIONE PORTAFOGLIO

Multimanager	JPMorgan Investment Funds - Global Income Fund	3,54%	Multiasset Total Return 40,55%	
Multimanager	M&G Lux Investment Funds 1 - M&G Lux Dynamic Allocation Fund	3,52%		
Multimanager	Nordea 1 SICAV - Stable Return Fund	2,77%		
Multimanager	Invesco Pan European High Income Fund	2,76%		
Multimanager	BlackRock Global Funds - Global Multi-Asset Income Fund	2,76%		
Multimanager	M&G Optimal Income Fund	2,75%		
Multimanager	JPMorgan Investment Funds - Global Macro Opportunities	2,70%		
Multimanager	Invesco Global Targeted Returns Fund	2,39%		
Eurizon	Eurizon Investment Sicav - Global Bond Total Return	2,39%		
Eurizon	Eurizon Investment SICAV - Global Bond Emerging Total Return	2,38%		
Multimanager	Aviva Investors Sicav - Multi-Strategy Target Return Fund	2,37%		
Multimanager	Invesco Funds SICAV - Balanced Risk Allocation Fund	2,33%		
Multimanager	Jupiter JGF - Dynamic Bond	1,99%		
Multimanager	BNY Mellon Absolute Return Equity Fund	1,58%		
Eurizon	Eurizon Investment Sicav - Eurozone Asymmetric Strategy	1,58%		
Multimanager	AB SICAV I - Select Absolute Alpha Portfolio	1,58%		
Eurizon	Eurizon Investment SICAV - Multiasset Risk Overlay	0,59%		
Eurizon	Eurizon Investment Sicav - Tactical Global Risk Control	0,59%		
Eurizon	Eurizon Fund - Azioni Strategia Flessibile	14,58%		Equity SHYP 38,22%
Eurizon	Eurizon Investment SICAV - Flexible Equity Strategy 2	12,64%		
Eurizon	Eurizon Investment SICAV - Flexible Equity Strategy 3	11,01%		
Eurizon	Eurizon Investment Sicav - Euro Liquidity Short Term	20,39%	Monetario 20,65%	
Eurizon	Eurizon Fund - Cash EUR	0,27%		
Cash euro		0,57%	100,00%	