

PROTEZIONE DINAMICA 2017_REPORT SETTIMANALE AL 27 MAGGIO 2020

Prospettiva 2.0	Data	NAV	Max Valore Protetto	Performance YTD*
Protezione Dinamica 2017	27/05/2020	9,078	8,230	-7,74%

FOCUS SETTIMANALE

Cauto ottimismo sui mercati e ripresa dei **listini azionari** europei e americani.

Il sostegno sui vari settori è avvenuto grazie ad alcuni aiuti statali e alla ripresa delle attività produttive.

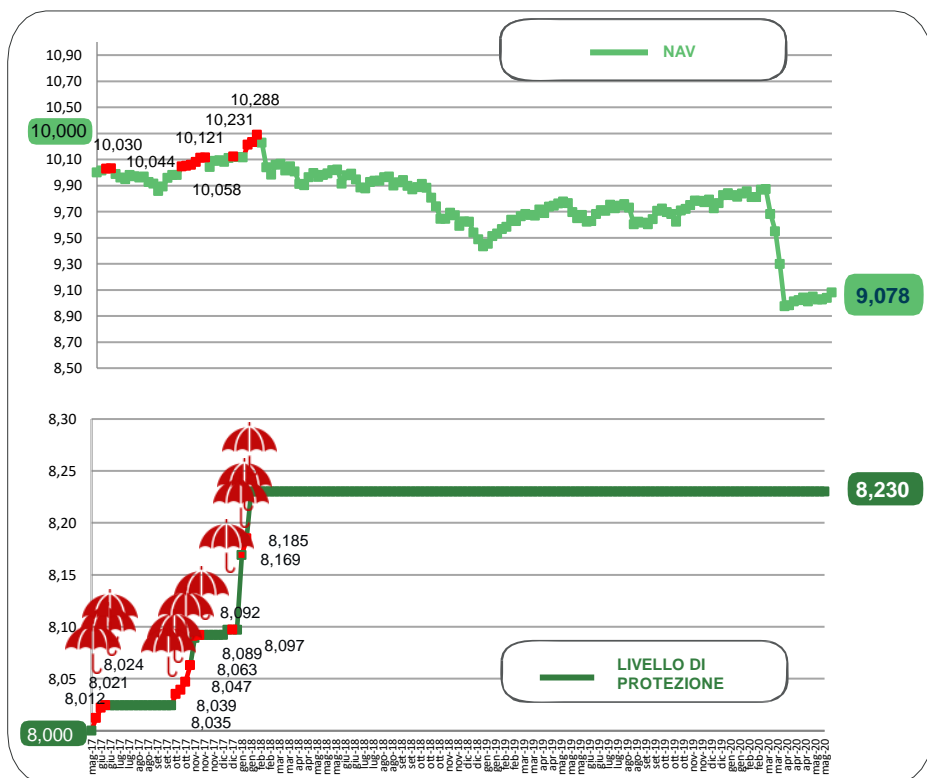
Nel contesto complessivo rimangono le tensioni tra USA e Cina e le attese al ribasso degli utili aziendali per i prossimi mesi.

Positivi anche i **governativi dell'area euro** grazie al supporto BCE e al piano della Commissione Europea per uscire dalla crisi post Covid-19.

La propensione al rischio ha supportato anche le **obbligazioni societarie** a più alto rendimento.

* Da inizio anno
Al netto dei costi di gestione

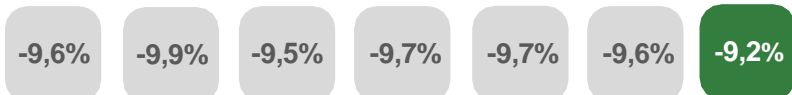
NAV E VALORE PROTETTO



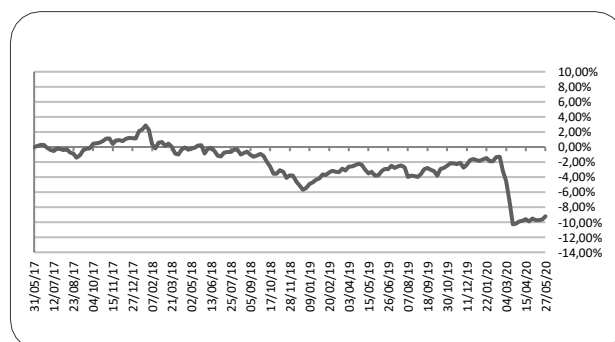
Data	Livello di Protezione	Max Perdita potenziale	Max Valore Protetto 8,230€
29-apr	8,230	9,00%	
06-mag	8,230	8,80%	
13-mag	8,230	8,80%	
20-mag	8,230	8,90%	
27-mag	8,230	9,30%	

PERFORMANCE DALLA PARTENZA DEL FONDO

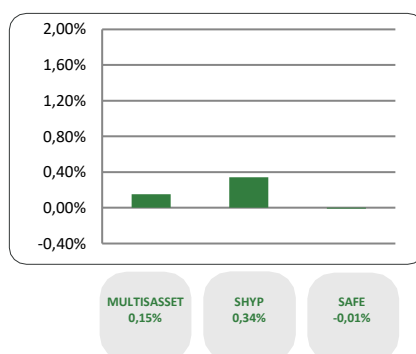
15/04/2020 22/04/2020 29/04/2020 06/05/2020 13/05/2020 20/05/2020 27/05/2020



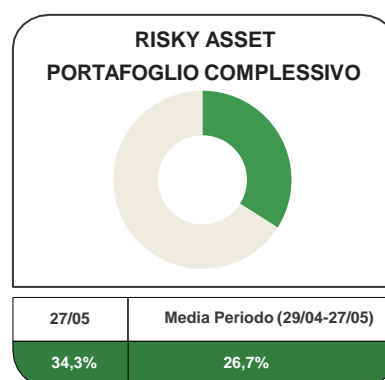
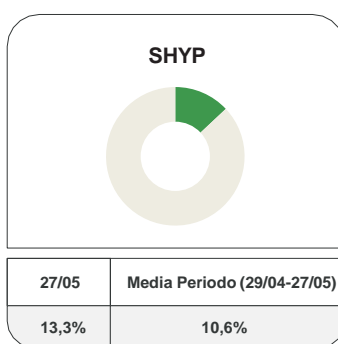
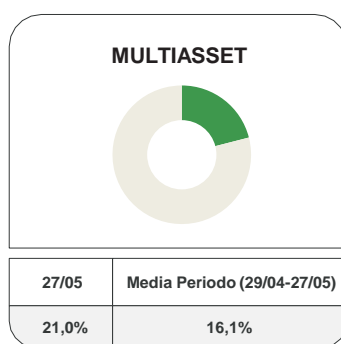
Al netto dei costi di gestione



CONTRIBUTO SETTIMANALE ALLA PERFORMANCE DEI COMPARTI



ESPOSIZIONE AI RISKY ASSET DEI COMPARTI Periodo 29 Aprile 2020 – 27 Maggio 2020



COMPOSIZIONE PORTAFOGLIO

Eurizon	Eurizon Investment SICAV - Flexible Plus 5	2,16%	Multiasset 21,08%
Eurizon	Eurizon Investment SICAV - Flexible Plus 11	1,73%	
Eurizon	Eurizon Fund - Dynamic Asset Allocation	1,55%	
Eurizon	Eurizon Fund - Flexible Multistrategy	1,42%	
Eurizon	Eurizon Investment SICAV - Global Bond Emerging Total Return	1,38%	
Eurizon	Eurizon Fund Conservative Allocation	1,38%	
Eurizon	Eurizon Investment Sicav - Tactical Global Risk Control	1,29%	
Eurizon	Eurizon Opportunita - Obbligazioni Flessibile	1,29%	
Eurizon	Eurizon Investment Sicav - Global Bond Total Return	1,14%	
Eurizon	Eurizon Fund Active Allocation	1,04%	
Eurizon	Epsilon Fund - Q-Flexible	1,04%	
Eurizon	Eurizon Investment Sicav - Eurozone Asymmetric Strategy	1,03%	
Eurizon	Eurizon Investment SICAV - Multiasset Risk Overlay	0,95%	
Multimanager	Nordea 1 SICAV - Stable Return Fund	0,60%	
Multimanager	M&G Lux Investment Funds 1 - M&G Lux Dynamic Allocation Fund	0,58%	
Multimanager	JPMorgan Investment Funds - Global Income Fund	0,57%	
Multimanager	BlackRock Global Funds - Global Multi-Asset Income Fund	0,57%	
Multimanager	M&G Lux Investment Funds 1 - M&G Lux Optimal Income Fund	0,49%	
Multimanager	MAN Funds VI PLC - Man AHL TargetRisk	0,47%	
Multimanager	Jupiter JGF - Dynamic Bond	0,39%	
Eurizon	Eurizon Fund - Azioni Strategia Flessibile	6,47%	SHYP 13,37%
Eurizon	Eurizon Investment SICAV - Sustainable Equity Europe	3,54%	
Eurizon	Eurizon Investment SICAV - Sustainable Equity US	3,36%	
Eurizon	Eurizon Investment Sicav - Euro Liquidity Short Term	18,47%	Safe 65,05%
Eurizon	Eurizon Investment SICAV - Flexible Plus 9	18,47%	
Eurizon	EURIZON INVESTMENT SICAV EURO LIQUIDITY	18,47%	
Eurizon	Eurizon Investment SICAV - Flexible Plus 10	9,63%	
Cash euro		0,50%	
		100,00%	