

## PROTEZIONE DINAMICA 2017\_REPORT SETTIMANALE AL 27 MARZO 2019

Prospettiva 2.0	Data	NAV	Max Valore Protetto	Performance YTD*
Protezione Dinamica 2017	27/03/2019	9,689	8,230	2,71%

### FOCUS SETTIMANALE

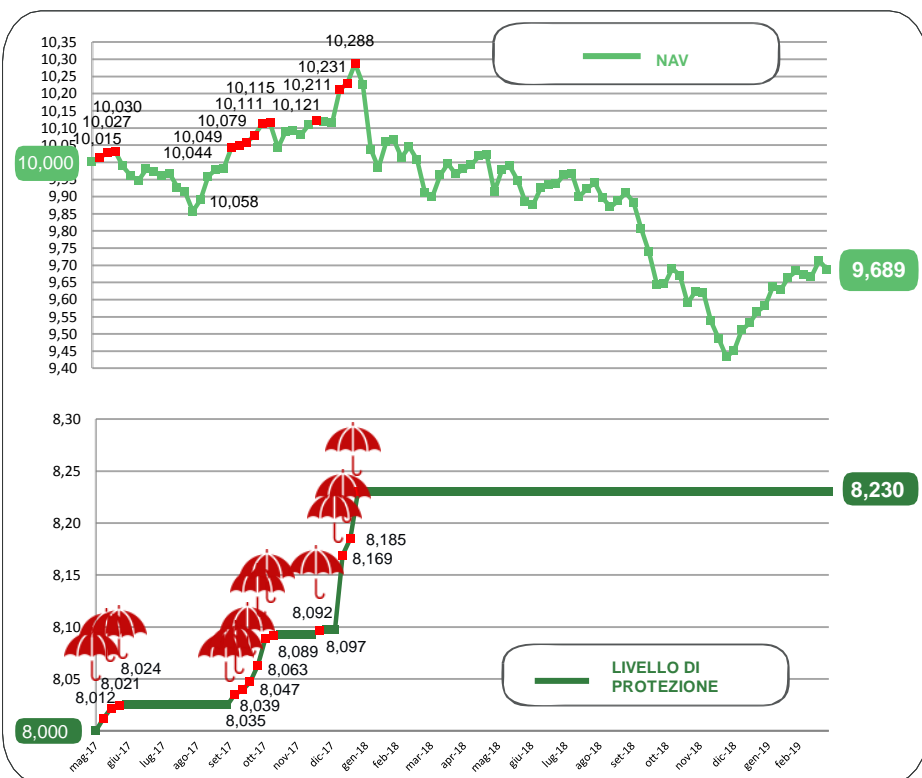
Settimana di avversione al rischio per i **listini azionari europei** a seguito degli indicatori macro più bassi delle attese. Inoltre le incertezze politiche sul tema Brexit e una domanda globale debole.

Sulle **borse americane** prese di profitto sui timori di una crescita economica più rallentata. Più forza per i Tecnologici e pressione invece sui Finanziari per il mantenimento di tassi fermi da parte della Fed.

Positivi i **governativi europei** per l'impostazione più espansiva delle attese da parte delle banche centrali. Favoriti i paesi Core rispetto ai periferici.

\* Da inizio anno  
Al netto dei costi di gestione

### NAV E VALORE PROTETTO

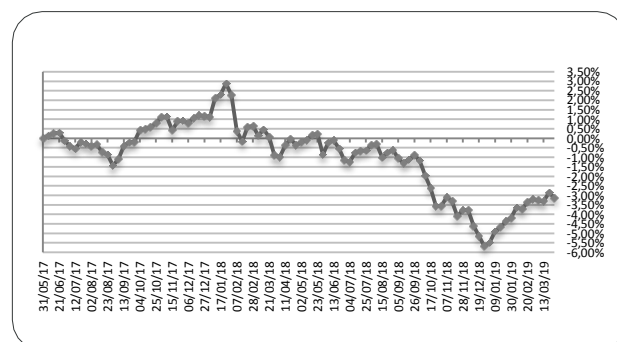


Data	Livello di Protezione	Max Perdita potenziale	Max Valore Protetto 8,230€
20-feb	8,230	14,80%	
27-feb	8,230	15,00%	
06-mar	8,230	14,90%	
13-mar	8,230	14,90%	
20-mar	8,230	15,30%	
27-mar	8,230	15,00%	

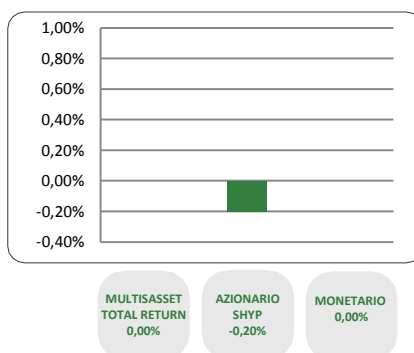
### PERFORMANCE DALLA PARTENZA DEL FONDO

13/02/2019	20/02/2019	27/02/2019	06/03/2019	13/03/2019	20/03/2019	27/03/2019
-3,73%	-3,36%	-3,18%	-3,27%	-3,32%	-2,86%	-3,11%

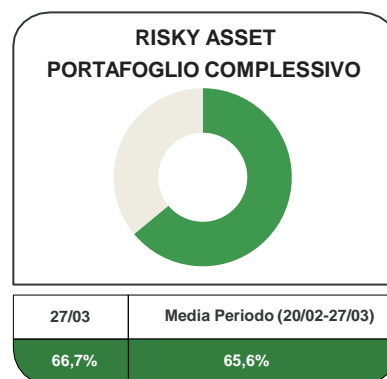
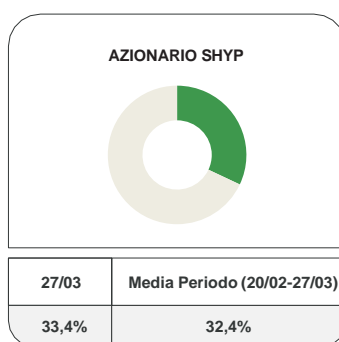
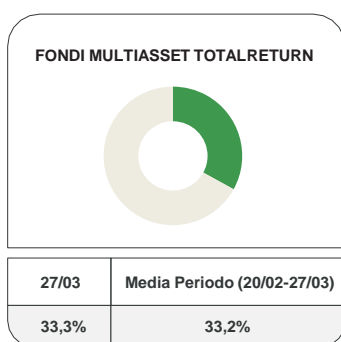
Al netto dei costi di gestione



## CONTRIBUTO SETTIMANALE ALLA PERFORMANCE DEI COMPARTI



## ESPOSIZIONE AI RISKY ASSET DEI COMPARTI Periodo 20 Febbraio 2019 – 27 Marzo 2019



## COMPOSIZIONE PORTAFOGLIO

Multimanager	JPMorgan Investment Funds - Global Income Fund	3,10%	<b>Multiasset Total Return 33,35%</b>
Multimanager	M&G Lux Investment Funds 1 - M&G Lux Dynamic Allocation Fund	3,05%	
Multimanager	Invesco Pan European High Income Fund	2,42%	
Multimanager	BlackRock Global Funds - Global Multi-Asset Income Fund	2,32%	
Multimanager	JPMorgan Investment Funds - Global Macro Opportunities	2,32%	
Multimanager	M&G Lux Investment Funds 1 - M&G Lux Optimal Income Fund	2,31%	
Multimanager	Nordea 1 SICAV - Stable Return Fund	2,31%	
Multimanager	Invesco Funds SICAV - Balanced Risk Allocation Fund	2,09%	
Eurizon	Eurizon Investment Sicav - Global Bond Total Return	1,97%	
Eurizon	Eurizon Investment SICAV - Global Bond Emerging Total Return	1,96%	
Multimanager	Jupiter JGF - Dynamic Bond	1,66%	
Multimanager	Aviva Investors - Multi-Strategy Target Return Fund	1,45%	
Multimanager	Invesco Global Targeted Returns Fund	1,39%	
Eurizon	Eurizon Investment Sicav - Eurozone Asymmetric Strategy	1,36%	
Multimanager	AB SICAV I - Select Absolute Alpha Portfolio	1,32%	
Multimanager	BNY Mellon Absolute Return Equity Fund	1,29%	
Eurizon	Eurizon Investment SICAV - Multiasset Risk Overlay	0,52%	
Eurizon	Eurizon Investment Sicav - Tactical Global Risk Control	0,50%	
Eurizon	Eurizon Fund - Azioni Strategia Flessibile	12,74%	<b>Equity SHYP 33,40%</b>
Eurizon	Eurizon Investment SICAV - Flexible Equity Strategy 2	11,03%	
Eurizon	Eurizon Investment SICAV - Flexible Equity Strategy 3	9,64%	
Eurizon	Eurizon Investment Sicav - Euro Liquidity Short Term	21,28%	<b>Monetario 32,75%</b>
Eurizon	Eurizon Investment Sicav - Insurance Unit Europe Short Term	11,46%	
Cash euro		0,50%	<b>100,00%</b>