

**PROTEZIONE DINAMICA 2017\_REPORT SETTIMANALE AL 27 NOVEMBRE 2019**

Prospettiva 2.0	Data	NAV	Max Valore Protetto	Performance YTD*
Protezione Dinamica 2017	27/11/2019	9,790	8,230	3,79%

**FOCUS SETTIMANALE**

Nella settimana sui **mercati azionari** si sono alternati rialzi e prese di profitto. Rimane l'attesa di una definizione dei colloqui USA-Cina anche se dichiarazioni positive tra i Presidenti dei due paesi hanno alimentato fiducia in un accordo.

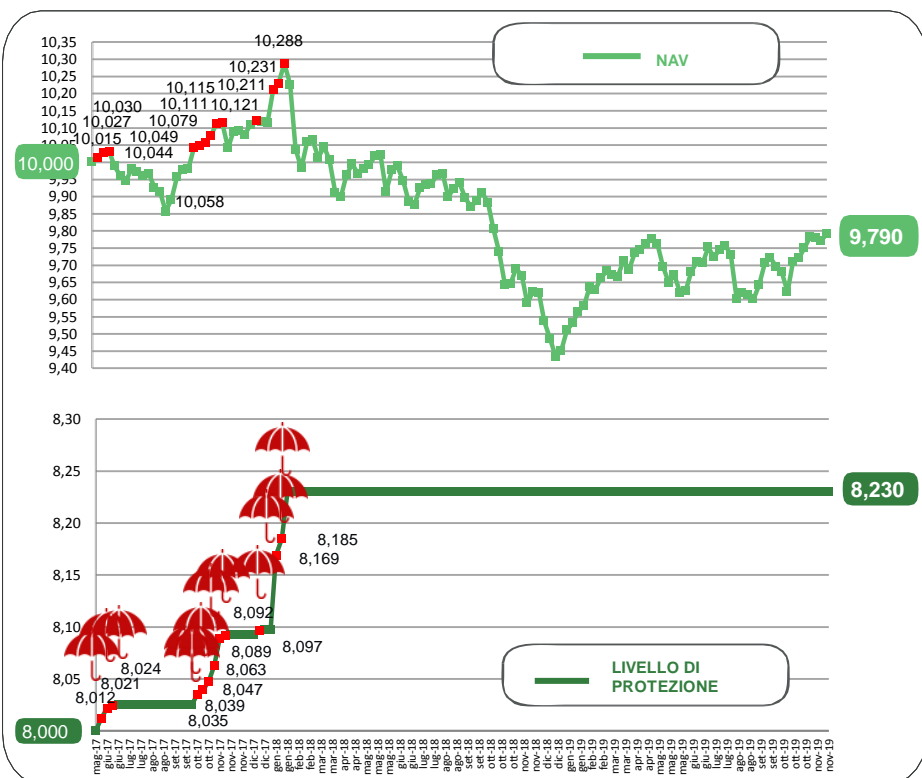
In Europa si guarda inoltre alle future decisioni di politica economica e monetaria.

**Dollaro** leggermente apprezzato verso euro grazie ai dati positivi negli Stati Uniti.

Nella settimana del discorso del nuovo presidente BCE, volatilità per i **titoli di stato europei e italiani**. Performance ridotte per tutto il comparto obbligazionario.

\* Da inizio anno  
Al netto dei costi di gestione

**NAV E VALORE PROTETTO**

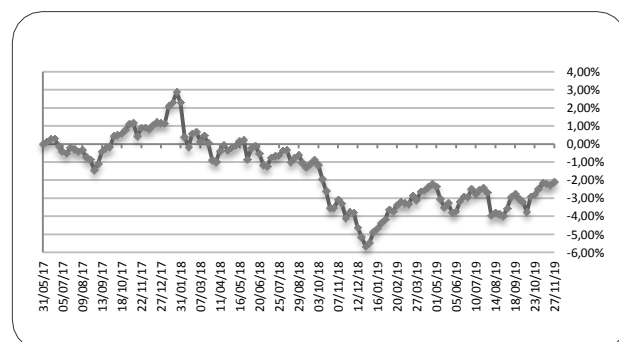


Data	Livello di Protezione	Max Perdita potenziale	Max Valore Protetto 8,230€
30-ott	8,230	15,60%	
06-nov	8,230	15,90%	
13-nov	8,230	15,90%	
20-nov	8,230	15,80%	
27-nov	8,230	15,90%	

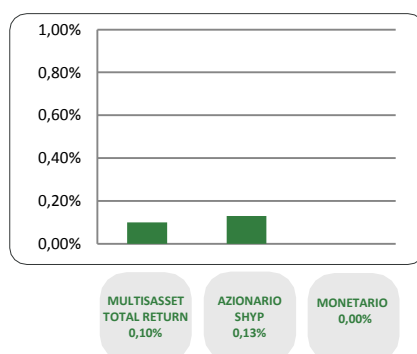
**PERFORMANCE DALLA PARTENZA DEL FONDO**

16/10/2019	23/10/2019	30/10/2019	06/11/2019	13/11/2019	20/11/2019	27/11/2019
-2,91%	-2,79%	-2,50%	-2,16%	-2,19%	-2,28%	-2,09%

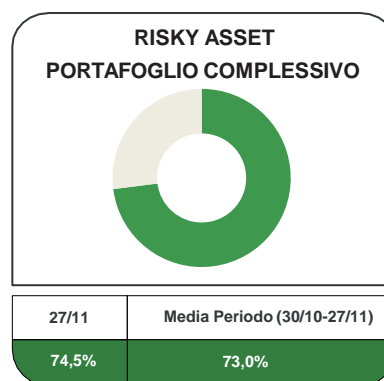
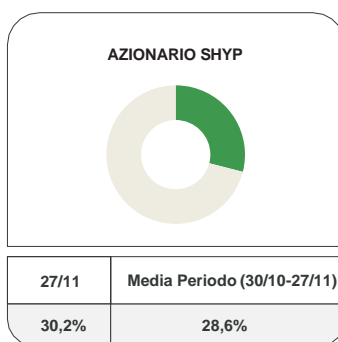
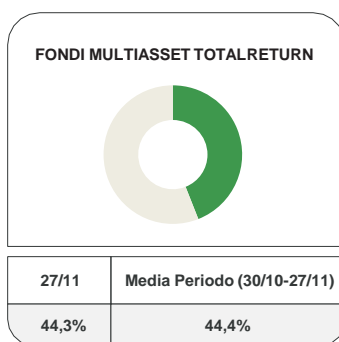
Al netto dei costi di gestione



## CONTRIBUTO SETTIMANALE ALLA PERFORMANCE DEI COMPARTI



## ESPOSIZIONE AI RISKY ASSET DEI COMPARTI Periodo 30 Ottobre 2019 – 27 Novembre 2019



## COMPOSIZIONE PORTAFOGLIO

Multimanager	JPMorgan Investment Funds - Global Income Fund	3,46%	<b>Multiasset Total Return 44,39%</b>
Multimanager	M&G Lux Investment Funds 1 - M&G Lux Dynamic Allocation Fund	3,46%	
Eurizon	Eurizon Fund Conservative Allocation	3,08%	
Eurizon	Eurizon Fund - Flexible Multistrategy	3,07%	
Eurizon	Eurizon Investment SICAV - Global Bond Emerging Total Return	3,07%	
Multimanager	BlackRock Global Funds - Global Multi-Asset Income Fund	2,70%	
Multimanager	Nordea 1 SICAV - Stable Return Fund	2,70%	
Multimanager	M&G Lux Investment Funds 1 - M&G Lux Optimal Income Fund	2,69%	
Eurizon	Epsilon Fund - Euro Cash	2,45%	
Multimanager	Invesco Balanced Risk Allocation Fund	2,33%	
Eurizon	Eurizon Investment Sicav - Global Bond Total Return	2,30%	
Eurizon	Eurizon Fund Bond Short Term EUR T1	2,30%	
Eurizon	Eurizon Opportunita - Obbligazioni Flessibile	2,30%	
Multimanager	Jupiter JGF - Dynamic Bond	1,93%	
Eurizon	Eurizon Fund - Dynamic Asset Allocation	1,93%	
Eurizon	Eurizon Investment Sicav - Tactical Global Risk Control	1,54%	
Eurizon	Eurizon Investment SICAV - Multiasset Risk Overlay	1,54%	
Eurizon	Eurizon Investment Sicav - Eurozone Asymmetric Strategy	1,53%	
Eurizon	Eurizon Fund - Azioni Strategia Flessibile	14,25%	
Eurizon	Eurizon Investment SICAV - Sustainable Equity Europe	6,40%	
Eurizon	Eurizon Investment SICAV - Sustainable Equity US	5,75%	
Eurizon	Eurizon Investment SICAV - Flexible Plus 5	3,83%	
Eurizon	Eurizon Investment Sicav - Euro Liquidity Short Term	14,58%	<b>Monetario 24,88%</b>
Eurizon	EURIZON INVESTMENT SICAV EURO LIQUIDITY	7,85%	
Eurizon	Eurizon Fund - Cash EUR	2,45%	
Cash euro		0,50%	<b>100,00%</b>