

PROTEZIONE DINAMICA 2017_REPORT SETTIMANALE AL 27 SETTEMBRE 2017

Prospettiva 2.0	Data	NAV	Max Valore Protetto	Performance YTD*
Protezione Dinamica 2017	27/09/2017	9,981	8,024	-0,18%

FOCUS SETTIMANALE

L'annuncio della Fed sulla riduzione graduale della politica espansiva e i prezzi USA in salita, hanno riportato il **dollaro in decisivo rialzo**.

Inoltre il risultato delle elezioni tedesche ha avuto un impatto sui mercati valutari con l'euro che ha perso terreno sul dollaro.

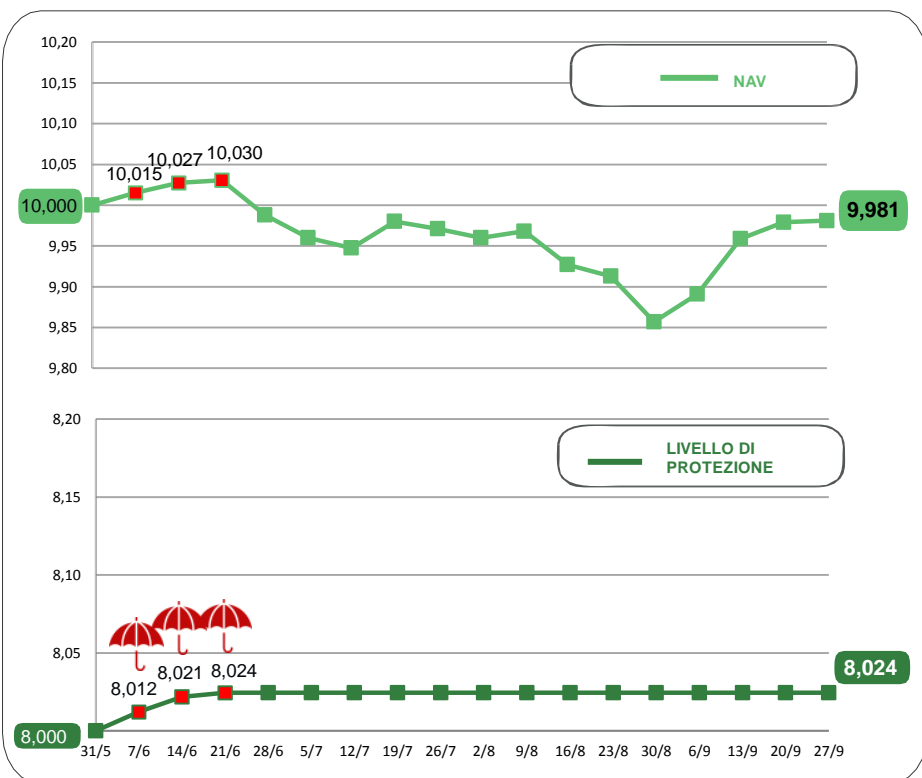
Gli acquisti sui **mercati azionari** hanno riguardato in particolare il **settore bancario europeo** che da un rialzo tassi avrebbero il maggior beneficio.

Le borse europee sono rimaste comunque poco mosse nella settimana per la questione in Catalogna, mentre quelle americane leggermente negative a causa delle tensioni Stati Uniti-Corea del Nord.

Contributo positivo del comparto azionario del **portafoglio** e di alcuni fondi multiasset, in particolare quelli più esposti al dollaro e con selezione di titoli finanziari.

* Dalla data di partenza (31 maggio 2017)
Al netto dei costi di gestione

NAV E VALORE PROTETTO



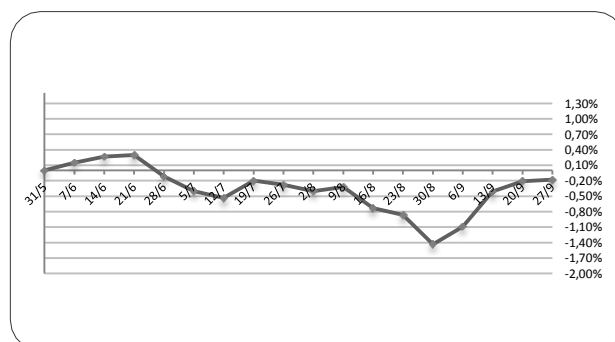
Data	Livello di Protezione	Max Perdita potenziale	Max Valore Protetto 8,024€
30-ago	8,024	18,60%	
06-set	8,024	18,90%	
13-set	8,024	19,40%	
20-set	8,024	19,60%	
27-set	8,024	19,60%	

PERFORMANCE DALLA PARTENZA DEL FONDO

16/08/2017 23/08/2017 30/08/2017 06/09/2017 13/09/2017 20/09/2017 27/09/2017

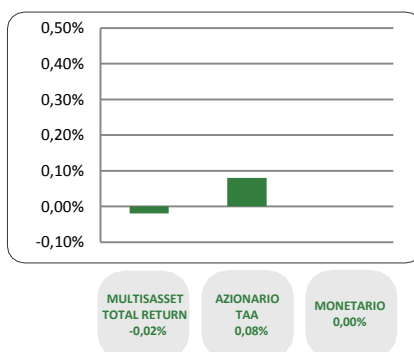
-0,73% -0,86% -1,44% -1,09% -0,41% -0,21% -0,18%

Al netto dei costi di gestione

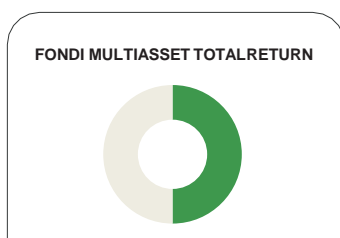




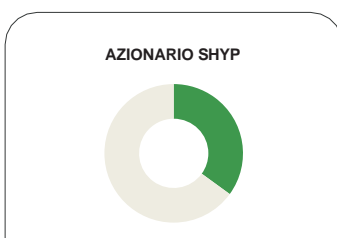
CONTRIBUTO SETTIMANALE ALLA PERFORMANCE DEI COMPARTI



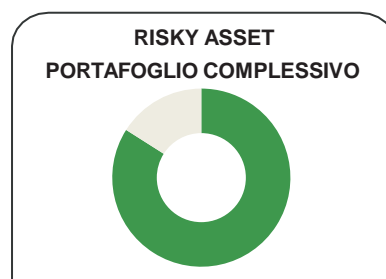
ESPOSIZIONE AI RISKY ASSET DEI COMPARTI Periodo 30 Agosto 2017 – 27 Settembre 2017



27/09	Media Periodo (30/08-27/09)
46,7%	48,0%



27/09	Media Periodo (30/08-27/09)
46,6%	41,7%



27/09	Media Periodo (30/08-27/09)
92,3%	89,7%

COMPOSIZIONE PORTAFOGLIO

Multimanager	M&G Dynamic Allocation Fund	4,575%	Multiasset Total Return 46,74%	
Multimanager	JPMorgan Investment Funds - Global Income Fund	4,186%		
Multimanager	JPMorgan Investment Funds - Global Macro Opportunities	3,723%		
Multimanager	Invesco Pan European High Income Fund	3,268%		
Multimanager	BlackRock Global Funds - Global Multi-Asset Income Fund	3,252%		
Multimanager	Nordea 1 SICAV - Stable Return Fund	3,236%		
Multimanager	Invesco Funds SICAV - Balanced Risk Allocation Fund	3,192%		
Eurizon	Eurizon Investment Sicav - Global Bond Total Return	2,788%		
Eurizon	Eurizon Investment SICAV - Global Bond Emerging Total Return	2,786%		
Multimanager	Jupiter JGF - Dynamic Bond	2,773%		
Multimanager	Aviva Investors Sicav - Multi-Strategy Target Return Fund	2,770%		
Multimanager	Invesco Global Targeted Returns Fund	2,318%		
Eurizon	Eurizon Investment SICAV - Multiasset Risk Overlay	1,923%		
Eurizon	Eurizon Investment Sicav - Eurozone Asymmetric Strategy	1,869%		
Multimanager	BNY Mellon Absolute Return Equity Fund	1,397%		
Multimanager	AB SICAV I - Select Absolute Alpha Portfolio	1,394%		
Eurizon	Eurizon Investment Sicav - Tactical Global Risk Control	1,287%		
Eurizon	Eurizon Fund - Azioni Strategia Flessibile	18,699%		Equity SHYP 46,61%
Eurizon	Eurizon Investment SICAV - Flexible Equity Strategy 2	14,831%		
Eurizon	Eurizon Investment SICAV - Flexible Equity Strategy 3	13,080%		
Eurizon	Eurizon Fund - Cash EUR	5,750%	Monetario 5,75%	
Cash euro		0,901%	100,000%	