

# PROTEZIONE DINAMICA 2017\_REPORT SETTIMANALE AL 28 AGOSTO 2019

Prospettiva 2.0	Data	NAV	Max Valore Protetto	Performance YTD*
Protezione Dinamica 2017	28/08/2019	9,602	8,230	1,79%

## FOCUS SETTIMANALE

L'andamento dei tassi e lo stimolo monetario delle Banche Centrali è stato uno dei temi predominanti che ha orientato le scelte degli investitori.

Vendite sui **listini azionari**, in attesa delle indicazioni della Fed e con gli indici economici statunitensi deludenti.

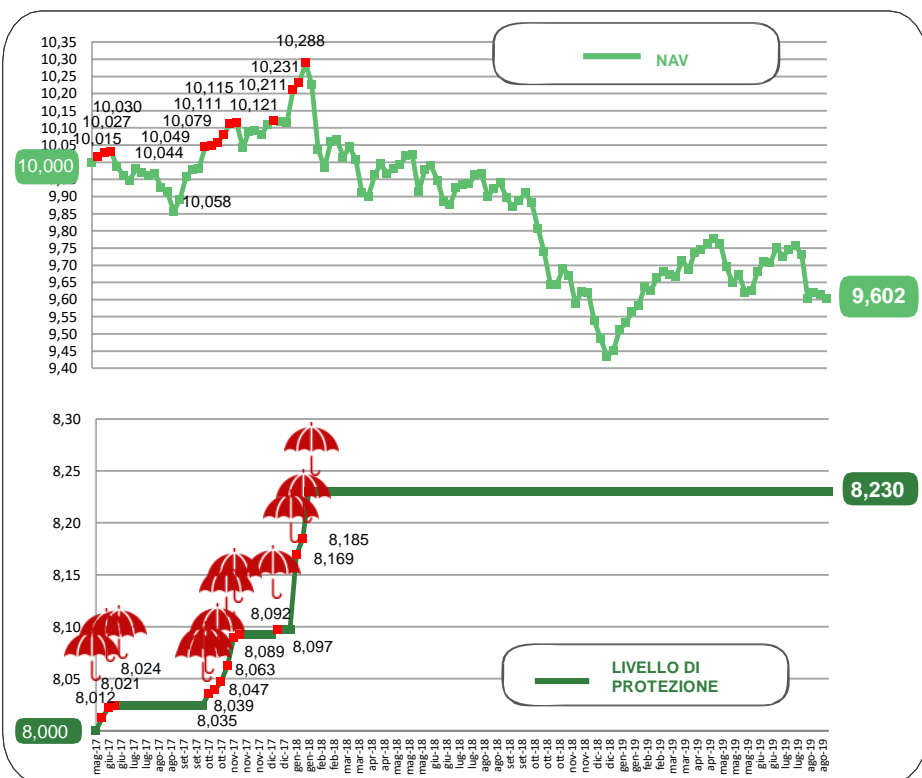
Acquisti sul **comparto obbligazionario** governativo e sulle emissioni societarie.

Tensioni anche sui **listini asiatici** con l'annuncio della Cina di nuovi dazi sulle importazioni americane.

I segnali più distensivi del G7 di fine settimana, in merito ai rapporti internazionali, hanno ridato slancio alle **Borse europee e americane**.

\* Da inizio anno  
Al netto dei costi di gestione

## NAV E VALORE PROTETTO

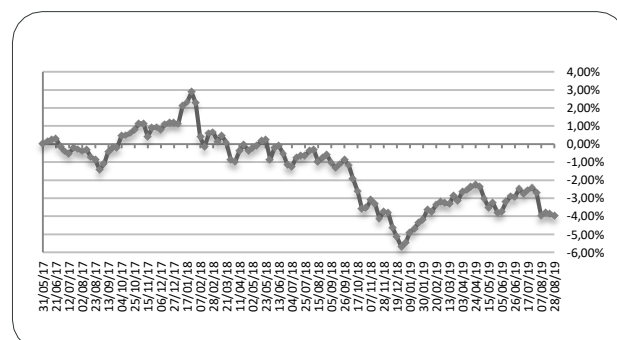


Data	Livello di Protezione	Max Perdita potenziale	Max Valore Protetto 8,230€
31-lug	8,230	15,40%	
07-ago	8,230	14,30%	
14-ago	8,230	14,50%	
21-ago	8,230	14,40%	
28-ago	8,230	14,30%	

## PERFORMANCE DALLA PARTENZA DEL FONDO

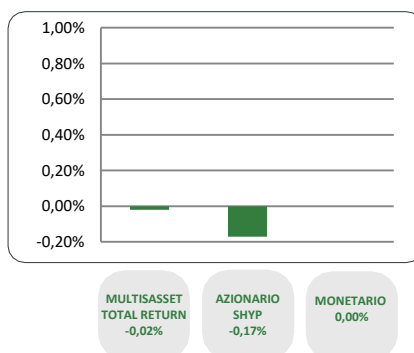
17/07/2019	24/07/2019	31/07/2019	07/08/2019	14/08/2019	21/08/2019	28/08/2019
-2,54%	-2,42%	-2,71%	-3,97%	-3,79%	-3,86%	-3,98%

Al netto dei costi di gestione

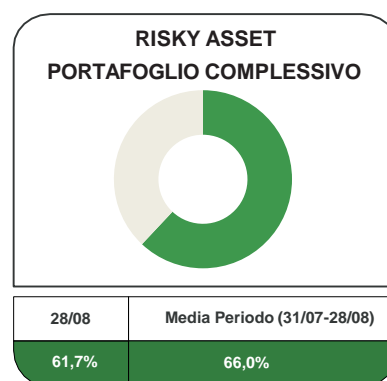
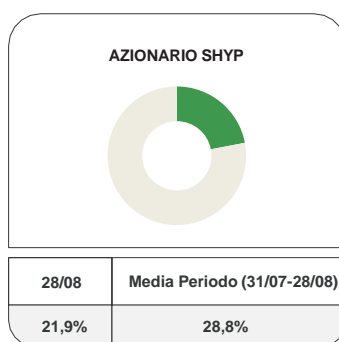
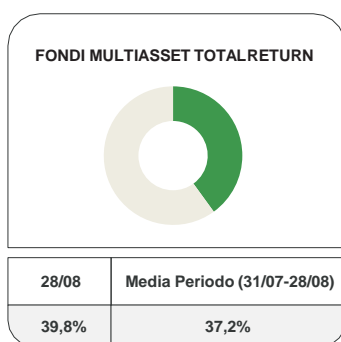




## CONTRIBUTO SETTIMANALE ALLA PERFORMANCE DEI COMPARTI



## ESPOSIZIONE AI RISKY ASSET DEI COMPARTI Periodo 31 Luglio 2019 – 28 Agosto 2019



## COMPOSIZIONE PORTAFOGLIO

Eurizon	Epsilon Fund - Euro Cash	3,25%	<b>Multiasset Total Return 39,81%</b>	
Multimanager	JPMorgan Investment Funds - Global Income Fund	2,95%		
Eurizon	Eurizon Fund Bond Short Term EUR T1	2,88%		
Multimanager	M&G Lux Investment Funds 1 - M&G Lux Dynamic Allocation Fund	2,86%		
Eurizon	Eurizon Fund Conservative Allocation	2,63%		
Eurizon	Eurizon Fund - Flexible Multistrategy	2,61%		
Eurizon	Eurizon Investment SICAV - Global Bond Emerging Total Return	2,60%		
Multimanager	M&G Lux Investment Funds 1 - M&G Lux Optimal Income Fund	2,31%		
Multimanager	Nordea 1 SICAV - Stable Return Fund	2,31%		
Multimanager	BlackRock Global Funds - Global Multi-Asset Income Fund	2,29%		
Multimanager	JPMorgan Investment Funds - Global Macro Opportunities	2,26%		
Multimanager	Invesco Funds SICAV - Balanced Risk Allocation Fund	1,98%		
Eurizon	Eurizon Investment Sicav - Global Bond Total Return	1,96%		
Multimanager	Jupiter JGF - Dynamic Bond	1,68%		
Eurizon	Eurizon Opportunita - Obbligazioni Flessibile	1,33%		
Eurizon	Eurizon Investment SICAV - Multiasset Risk Overlay	1,32%		
Eurizon	Eurizon Investment Sicav - Eurozone Asymmetric Strategy	1,29%		
Eurizon	Eurizon Investment Sicav - Tactical Global Risk Control	1,29%		
Eurizon	Eurizon Fund - Azioni Strategia Flessibile	11,99%		<b>Equity SHYP 21,97%</b>
Eurizon	Eurizon Investment SICAV - Sustainable Equity Europe	5,32%		
Eurizon	Eurizon Investment SICAV - Sustainable Equity US	4,66%		
Eurizon	Eurizon Investment Sicav - Euro Liquidity Short Term	18,51%	<b>Monetario 31,73%</b>	
Eurizon	EURIZON INVESTMENT SICAV EURO LIQUIDITY	9,97%		
Eurizon	Eurizon Fund - Cash EUR	3,25%		
Cash euro		6,49%	<b>100,00%</b>	