

PROTEZIONE DINAMICA 2017_REPORT SETTIMANALE AL 28 FEBBRAIO 2018

Prospettiva 2.0	Data	NAV	Max Valore Protetto	Performance YTD*
Protezione Dinamica 2017	28/02/2018	10,065	8,230	-0,53%

FOCUS SETTIMANALE

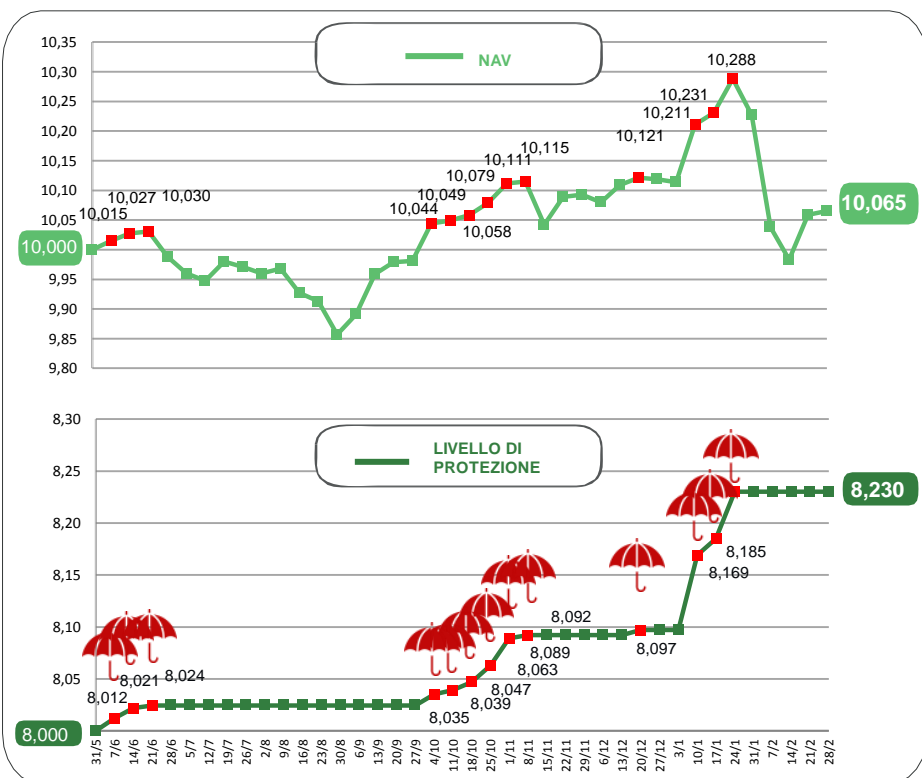
Positiva con andamenti alternati la **Borsa americana** dove le azioni sono state guidate principalmente dall'attesa del piano definitivo del neo presidente Fed e della nuova politica fiscale. I **listini azionari europei** anch'essi positivi tranne che per alcune piazze.

In rialzo la **Borsa di Tokyo** avvantaggiata da una valuta debole e dal dato sulle esportazioni in aumento.

Il **dollaro** in parte rafforzato ha dato ossigeno ai mercati azionari mentre gli investitori sono tornati sul **mercato obbligazionario** con un rialzo dei relativi rendimenti.

* Da inizio anno
Al netto dei costi di gestione

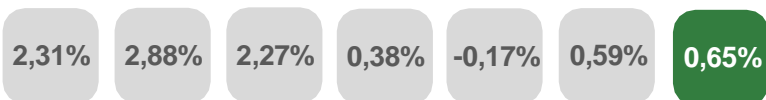
NAV E VALORE PROTETTO



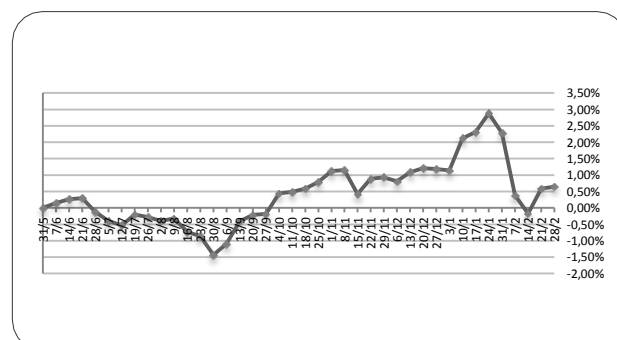
Data	Livello di Protezione	Max Perdita potenziale	Max Valore Protetto 8,230€
31-gen	8,230	19,50%	
07-feb	8,230	18,00%	
14-feb	8,230	17,60%	
21-feb	8,230	18,20%	
28-feb	8,230	18,20%	

PERFORMANCE DALLA PARTENZA DEL FONDO

17/01/2018 24/01/2018 31/01/2018 07/02/2018 14/02/2018 21/02/2018 28/02/2018

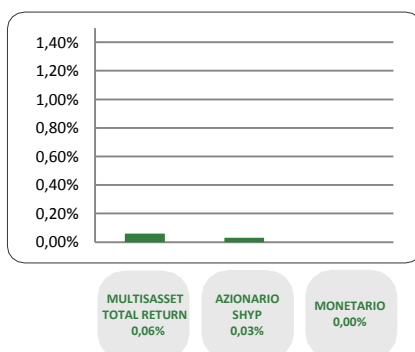


Al netto dei costi di gestione

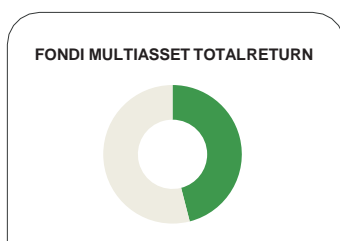




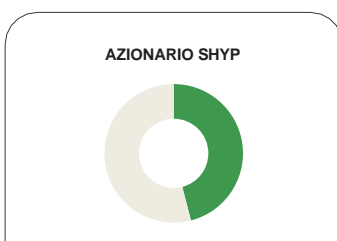
CONTRIBUTO SETTIMANALE ALLA PERFORMANCE DEI COMPARTI



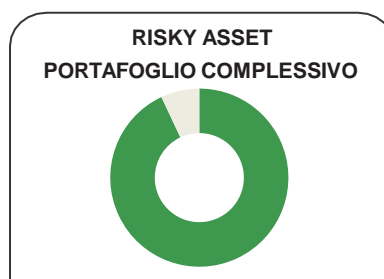
ESPOSIZIONE AI RISKY ASSET DEI COMPARTI Periodo 31 Gennaio 2018 – 28 Febbraio 2018



28/02	Media Periodo (31/01-28/02)
44,5%	45,7%



28/02	Media Periodo (31/01-28/02)
42,0%	43,0%



28/02	Media Periodo (31/01-28/02)
86,5%	88,7%

COMPOSIZIONE PORTAFOGLIO

Multimanager	JPMorgan Investment Funds - Global Income Fund	3,907%	Multiasset Total Return 44,55%	
Multimanager	M&G Dynamic Allocation Fund	3,899%		
Multimanager	JPMorgan Investment Funds - Global Macro Opportunities	3,068%		
Multimanager	Invesco Pan European High Income Fund	3,028%		
Multimanager	Nordea 1 SICAV - Stable Return Fund	3,026%		
Multimanager	M&G Optimal Income Fund	3,017%		
Multimanager	BlackRock Global Funds - Global Multi-Asset Income Fund	3,017%		
Multimanager	Invesco Funds SICAV - Balanced Risk Allocation Fund	2,612%		
Multimanager	Aviva Investors Sicav - Multi-Strategy Target Return Fund	2,598%		
Multimanager	Invesco Global Targeted Returns Fund	2,591%		
Eurizon	Eurizon Investment SICAV - Global Bond Emerging Total Return	2,581%		
Eurizon	Eurizon Investment Sicav - Global Bond Total Return	2,580%		
Multimanager	Jupiter JGF - Dynamic Bond	2,146%		
Multimanager	AB SICAV I - Select Absolute Alpha Portfolio	1,730%		
Multimanager	BNY Mellon Absolute Return Equity Fund	1,729%		
Eurizon	Eurizon Investment Sicav - Eurozone Asymmetric Strategy	1,716%		
Eurizon	Eurizon Investment Sicav - Tactical Global Risk Control	0,654%		
Eurizon	Eurizon Investment SICAV - Multiasset Risk Overlay	0,650%		
Eurizon	Eurizon Fund - Azioni Strategia Flessibile	16,049%		Equity SHYP 42,08%
Eurizon	Eurizon Investment SICAV - Flexible Equity Strategy 2	13,775%		
Eurizon	Eurizon Investment SICAV - Flexible Equity Strategy 3	12,258%		
Eurizon	Eurizon Fund - Cash EUR	12,867%	Monetario 12,86%	
Cash euro		0,501%		
		100,000%		