

PROTEZIONE DINAMICA 2017_REPORT SETTIMANALE AL 28 MARZO 2018

Prospettiva 2.0	Data	NAV	Max Valore Protetto	Performance YTD*
Protezione Dinamica 2017	28/03/2018	9,912	8,230	-2,04%

FOCUS SETTIMANALE

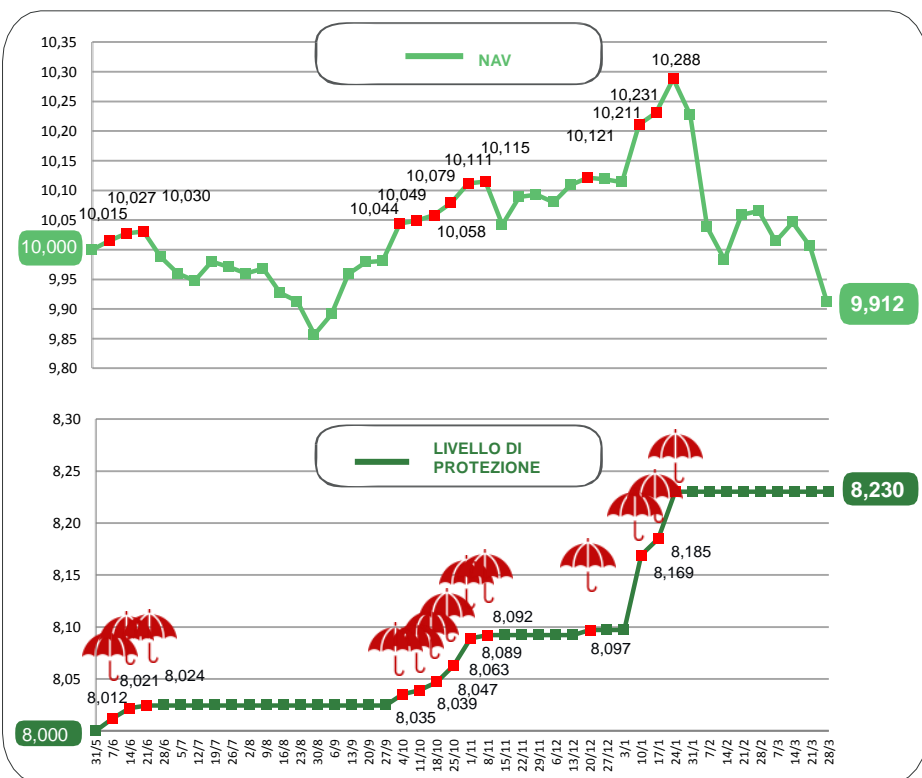
Le proclamazioni di Trump sulle azioni protezionistiche verso alcuni paesi hanno messo alla prova la propensione al rischio degli investitori sulle **piazze finanziarie**. Correzioni maggiori sulle **Borse americane e asiatiche**.

Anche l'**Europa**, seppur esonerata dalla belligeranza commerciale, ha risentito dei dati macroeconomici più deludenti del previsto.

Corsa ai beni rifugio tra cui le **obbligazioni** con rendimenti in rialzo.

* Da inizio anno
Al netto dei costi di gestione

NAV E VALORE PROTETTO

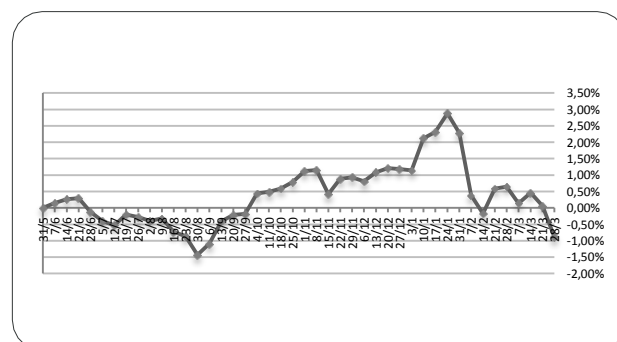


Data	Livello di Protezione	Max Perdita potenziale	Max Valore Protetto 8,230€
28-feb	8,230	18,20%	
07-mar	8,230	17,80%	
14-mar	8,230	18,10%	
21-mar	8,230	17,70%	
28-mar	8,230	17,00%	

PERFORMANCE DALLA PARTENZA DEL FONDO

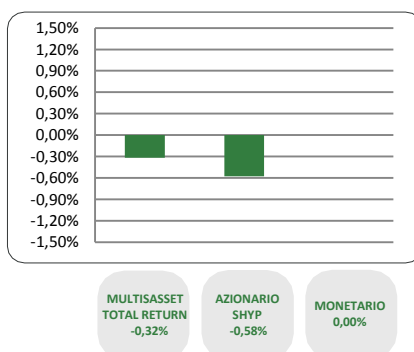
14/02/2018	21/02/2018	28/02/2018	07/03/2018	14/03/2018	21/03/2018	28/03/2018
-0,17%	0,59%	0,65%	0,14%	0,46%	0,06%	-0,88%

Al netto dei costi di gestione

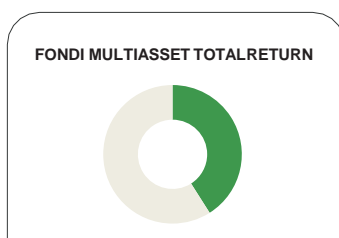




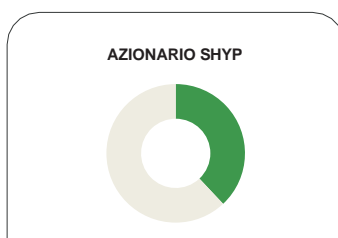
CONTRIBUTO SETTIMANALE ALLA PERFORMANCE DEI COMPARTI



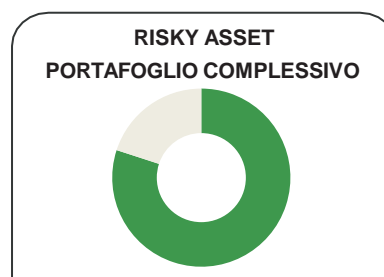
ESPOSIZIONE AI RISKY ASSET DEI COMPARTI Periodo 28 Febbraio 2018 – 28 Marzo 2018



28/03	Media Periodo (28/02-28/03)
41,2%	43,2%



28/03	Media Periodo (28/02-28/03)
38,9%	40,9%



28/03	Media Periodo (28/02-28/03)
80,1%	84,1%

COMPOSIZIONE PORTAFOGLIO

Multimanager	JPMorgan Investment Funds - Global Income Fund	3,627%	Multiasset Total Return 41,26%	
Multimanager	M&G Lux Investment Funds 1 - M&G Lux Dynamic Allocation Fund	3,421%		
Multimanager	Invesco Pan European High Income Fund	2,832%		
Multimanager	Nordea 1 SICAV - Stable Return Fund	2,828%		
Multimanager	JPMorgan Investment Funds - Global Macro Opportunities	2,815%		
Multimanager	BlackRock Global Funds - Global Multi-Asset Income Fund	2,812%		
Multimanager	M&G Optimal Income Fund	2,697%		
Multimanager	Invesco Funds SICAV - Balanced Risk Allocation Fund	2,453%		
Eurizon	Eurizon Investment Sicav - Global Bond Total Return	2,438%		
Multimanager	Invesco Global Targeted Returns Fund	2,437%		
Eurizon	Eurizon Investment SICAV - Global Bond Emerging Total Return	2,429%		
Multimanager	Aviva Investors Sicav - Multi-Strategy Target Return Fund	2,400%		
Multimanager	Jupiter JGF - Dynamic Bond	2,033%		
Multimanager	BNY Mellon Absolute Return Equity Fund	1,642%		
Multimanager	AB SICAV I - Select Absolute Alpha Portfolio	1,596%		
Eurizon	Eurizon Investment Sicav - Eurozone Asymmetric Strategy	1,594%		
Eurizon	Eurizon Investment SICAV - Multiasset Risk Overlay	0,610%		
Eurizon	Eurizon Investment Sicav - Tactical Global Risk Control	0,601%		
Eurizon	Eurizon Fund - Azioni Strategia Flessibile	14,874%		Equity SHYP 38,99%
Eurizon	Eurizon Investment SICAV - Flexible Equity Strategy 2	12,834%		
Eurizon	Eurizon Investment SICAV - Flexible Equity Strategy 3	11,285%		
Eurizon	Eurizon Fund - Cash EUR	18,828%	Monetario 18,82%	
Cash euro		0,916%		
		100,000%		