

PROTEZIONE DINAMICA 2017_REPORT SETTIMANALE AL 28 NOVEMBRE 2018

Prospettiva 2.0	Data	NAV	Max Valore Protetto	Performance YTD*
Protezione Dinamica 2017	28/11/2018	9,624	8,230	-4,88%

FOCUS SETTIMANALE

Borse positive e BTP in recupero.

La ripresa dei listini europei e dei governativi italiani è arrivata grazie all'apertura di dialogo tra il governo italiano e la Commissione UE su possibili modifiche alla manovra finanziaria. Inoltre il via libera dei paesi UE all'accordo Brexit.

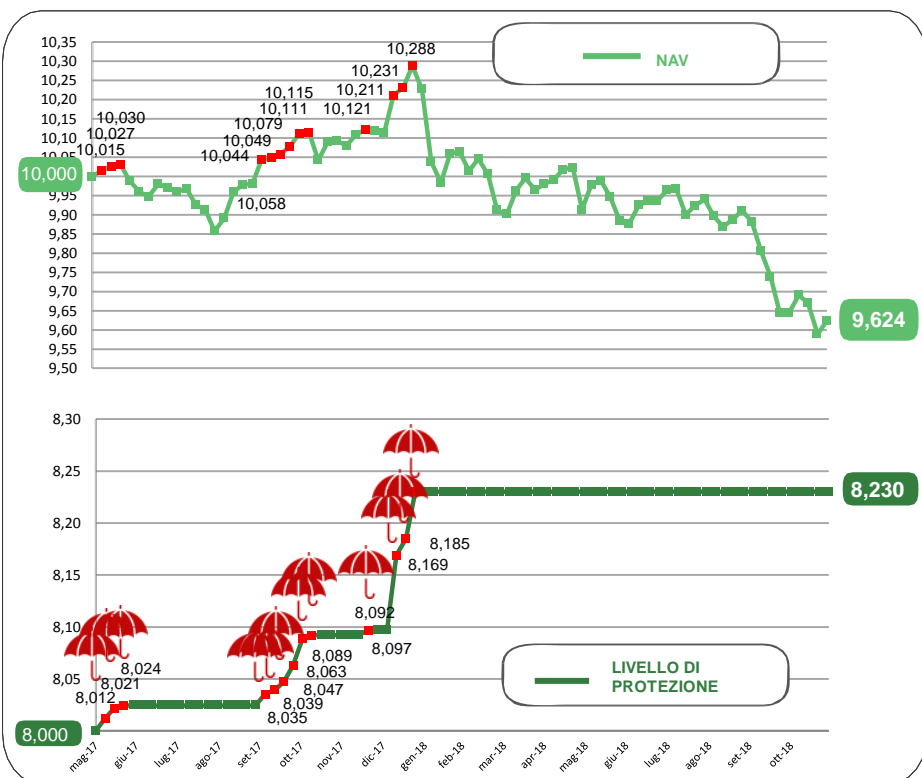
Le borse statunitensi hanno reagito molto positivamente all'incontro tra i leader USA e Cina che si sono dimostrati intenzionati a una soluzione di compromesso in merito ai dazi commerciali.

Nei giorni precedenti al vertice, volatilità sui listini e prese di profitto sul tecnologico.

Azionari emergenti positivi.

* Da inizio anno
Al netto dei costi di gestione

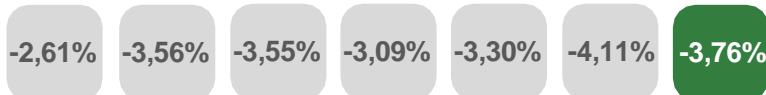
NAV E VALORE PROTETTO



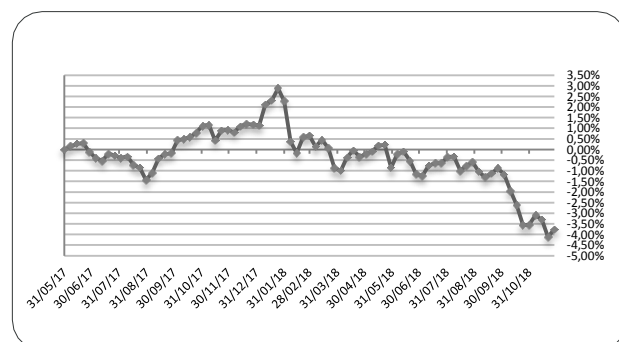
Data	Livello di Protezione	Max Perdita potenziale	Max Valore Protetto 8,230€
24-ott	8,230	14,70%	
31-ott	8,230	14,70%	
07-nov	8,230	15,10%	
14-nov	8,230	14,90%	
21-nov	8,230	14,20%	
28-nov	8,230	14,50%	

PERFORMANCE DALLA PARTENZA DEL FONDO

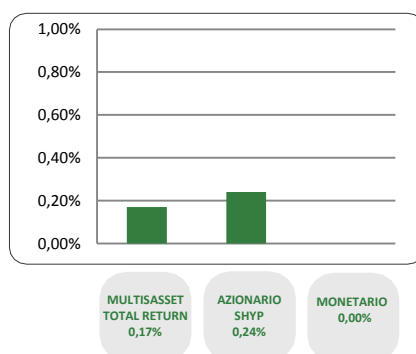
17/10/2018 24/10/2018 31/10/2018 07/11/2018 14/10/2018 21/11/2018 28/11/2018



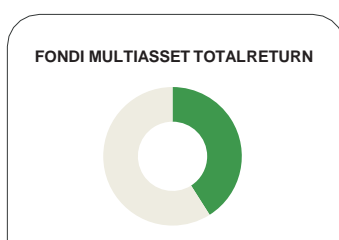
Al netto dei costi di gestione



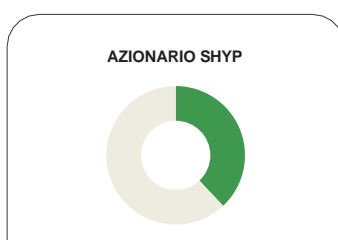
CONTRIBUTO SETTIMANALE ALLA PERFORMANCE DEI COMPARTI



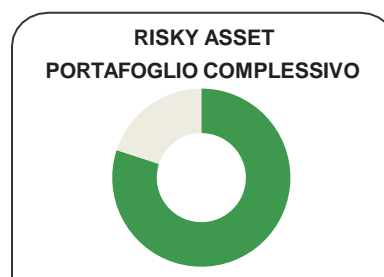
ESPOSIZIONE AI RISKY ASSET DEI COMPARTI Periodo 24 Ottobre 2018 – 28 Novembre 2018



28/11	Media Periodo (24/10-28/11)
36,3%	36,5%



28/11	Media Periodo (24/10-28/11)
33,7%	33,8%



28/11	Media Periodo (24/10-28/11)
70,0%	70,3%

COMPOSIZIONE PORTAFOGLIO

Multimanager	JPMorgan Investment Funds - Global Income Fund	3,15%	Multiasset Total Return 36,33%	
Multimanager	M&G Lux Investment Funds 1 - M&G Lux Dynamic Allocation Fund	3,11%		
Multimanager	JPMorgan Investment Funds - Global Macro Opportunities	2,56%		
Multimanager	Nordea 1 SICAV - Stable Return Fund	2,49%		
Multimanager	M&G Optimal Income Fund	2,46%		
Multimanager	BlackRock Global Funds - Global Multi-Asset Income Fund	2,46%		
Multimanager	Invesco Pan European High Income Fund	2,45%		
Eurizon	Eurizon Investment Sicav - Global Bond Total Return	2,18%		
Eurizon	Eurizon Investment SICAV - Global Bond Emerging Total Return	2,15%		
Multimanager	Aviva Investors Sicav - Multi-Strategy Target Return Fund	2,13%		
Multimanager	Invesco Global Targeted Returns Fund	2,11%		
Multimanager	Invesco Funds SICAV - Balanced Risk Allocation Fund	2,08%		
Multimanager	Jupiter JGF - Dynamic Bond	1,79%		
Multimanager	BNY Mellon Absolute Return Equity Fund	1,40%		
Eurizon	Eurizon Investment Sicav - Eurozone Asymmetric Strategy	1,39%		
Multimanager	AB SICAV I - Select Absolute Alpha Portfolio	1,38%		
Eurizon	Eurizon Investment SICAV - Multiasset Risk Overlay	0,53%		
Eurizon	Eurizon Investment Sicav - Tactical Global Risk Control	0,51%		
Eurizon	Eurizon Fund - Azioni Strategia Flessibile	12,88%		Equity SHYP 33,79%
Eurizon	Eurizon Investment SICAV - Flexible Equity Strategy 2	11,15%		
Eurizon	Eurizon Investment SICAV - Flexible Equity Strategy 3	9,77%		
Eurizon	Eurizon Investment Sicav - Euro Liquidity Short Term	20,80%	Monetario 29,0%	
Eurizon	Eurizon Investment Sicav - Insurance Unit Europe Short Term	8,20%		
Cash euro		0,87%	100,00%	