

Protezione Dinamica 2017 - Report al 28 ottobre 2020

Focus settimanale

Indici azionari europei sotto pressione per i timori delle ripercussioni negative sulla crescita economica causate dalla emergenza sanitaria.

I **listini azionari americani** sono stati condizionati ancora dal tema legato a un accordo sui nuovi stimoli alla crescita economica in discussione al Congresso.

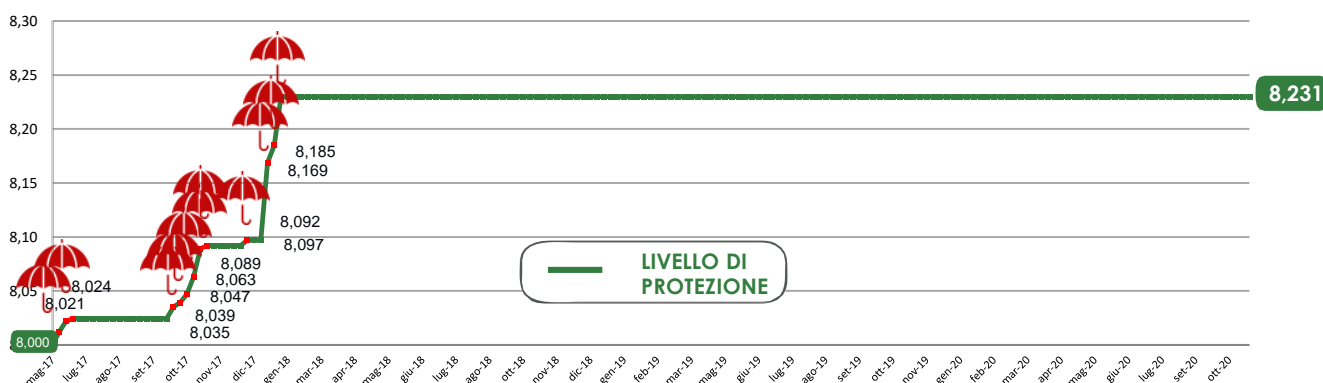
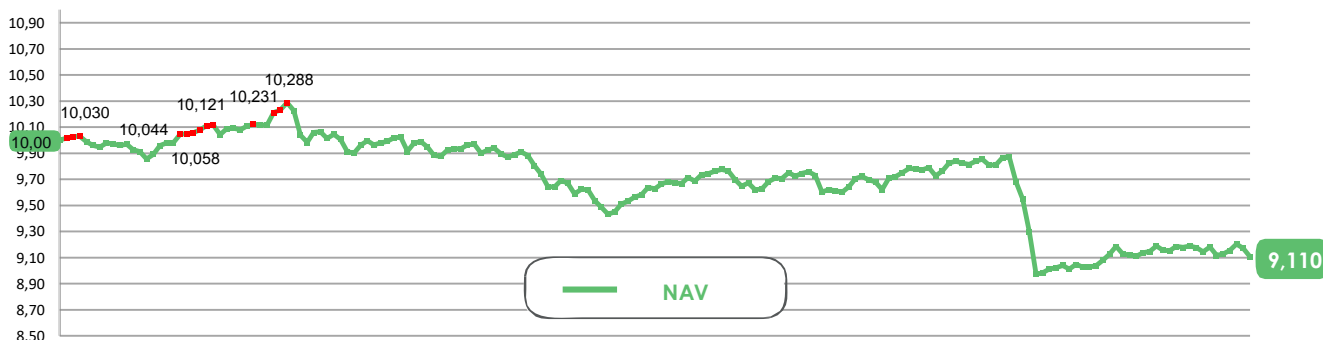
Debito europeo negativo, con un'alta offerta sul mercato primario da parte della UE di obbligazioni per finanziare il programma SURE a sostegno dell'occupazione nell'area.

Prospettiva 2.0	Data	NAV	Max Perdita Potenziale
Protezione Dinamica 2017	28/10/2020	9,110	9,60%

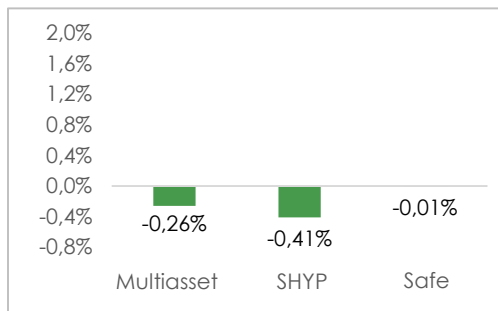
Performance del fondo (al netto dei costi di gestione)

YTD	Ultimi 6 mesi			
-7,44%	0,67%			
Dalla partenza				
fino al 07/10/2020	fino al 14/10/2020	fino al 21/10/2020	fino al 28/10/2020	
-8,46%	-7,97%	-8,28%	-8,91%	

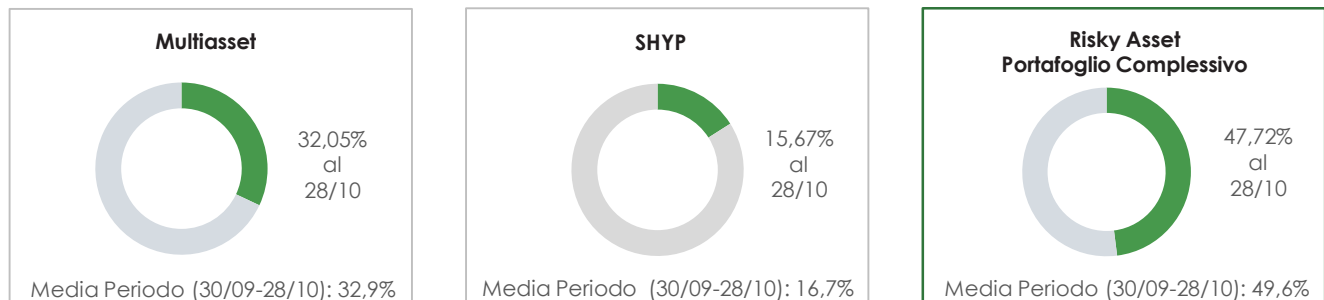
NAV e valore protetto



Contributo settimanale alla performance dei comparti



Esposizione ai risky asset dei comparti (periodo 30 settembre 2020 – 28 ottobre 2020)



Composizione portafoglio

Eurizon	Eurizon Investment SICAV - Flexible Plus 5	4,23%	Multiasset 32,05%
Eurizon	Eurizon Investment SICAV - Flexible Plus 11	2,76%	
Eurizon	Eurizon Fund - Flexible Multistrategy	2,45%	
Eurizon	Eurizon Investment SICAV - Multiasset Risk Overlay	2,17%	
Eurizon	Eurizon Investment SICAV - Global Bond Emerging Total Return	2,15%	
Eurizon	Eurizon Investment Sicav - Global Bond Total Return	2,14%	
Eurizon	Eurizon Fund - Dynamic Asset Allocation	1,99%	
Eurizon	Eurizon Fund Conservative Allocation	1,78%	
Eurizon	Eurizon Investment Sicav - Tactical Global Risk Control	1,66%	
Eurizon	Eurizon Opportunita - Obbligazioni Flessibile	1,45%	
Eurizon	Epsilon Fund - Q-Flexible	1,43%	
Eurizon	Eurizon Fund Active Allocation	1,43%	
Eurizon	Eurizon Investment Sicav - Eurozone Asymmetric Strategy	1,33%	
Multimanager	Nordea 1 SICAV - Stable Return Fund	0,76%	
Multimanager	JPMorgan Investment Funds - Global Income Fund	0,76%	
Multimanager	M&G Lux Investment Funds 1 - M&G Lux Dynamic Allocation Fund	0,76%	
Multimanager	BlackRock Global Funds - Global Multi-Asset Income Fund	0,69%	
Multimanager	M&G Lux Investment Funds 1 - M&G Lux Optimal Income Fund	0,63%	
Multimanager	Jupiter JGF - Dynamic Bond	0,56%	
Multimanager	MAN Funds VI PLC - Man AHL TargetRisk	0,55%	
Eurizon	Eurizon Fund - Bond Corporate EUR	0,35%	
Eurizon	Eurizon Fund - Azioni Strategia Flessibile	8,28%	SHYP 15,67%
Eurizon	Eurizon Investment SICAV - Sustainable Equity Europe	3,81%	
Eurizon	Eurizon Investment SICAV - Sustainable Equity US	3,58%	
Eurizon	EURIZON INVESTMENT SICAV EURO LIQUIDITY	15,54%	Safe 51,81%
Eurizon	Eurizon Investment Sicav - Euro Liquidity Short Term	15,54%	
Eurizon	Eurizon Investment SICAV - Flexible Plus 9	13,99%	
Eurizon	Eurizon Investment SICAV - Flexible Plus 10	6,74%	
Cash euro		0,46%	