

PROTEZIONE DINAMICA 2017_REPORT SETTIMANALE AL 29 AGOSTO 2018

Prospettiva 2.0	Data	NAV	Max Valore Protetto	Performance YTD*
Protezione Dinamica 2017	29/08/2018	9,940	8,230	-1,77%

FOCUS SETTIMANALE

Positive le borse americane che continuano a segnare nuovi massimi grazie a miglioramenti sul fronte dei risultati societari.

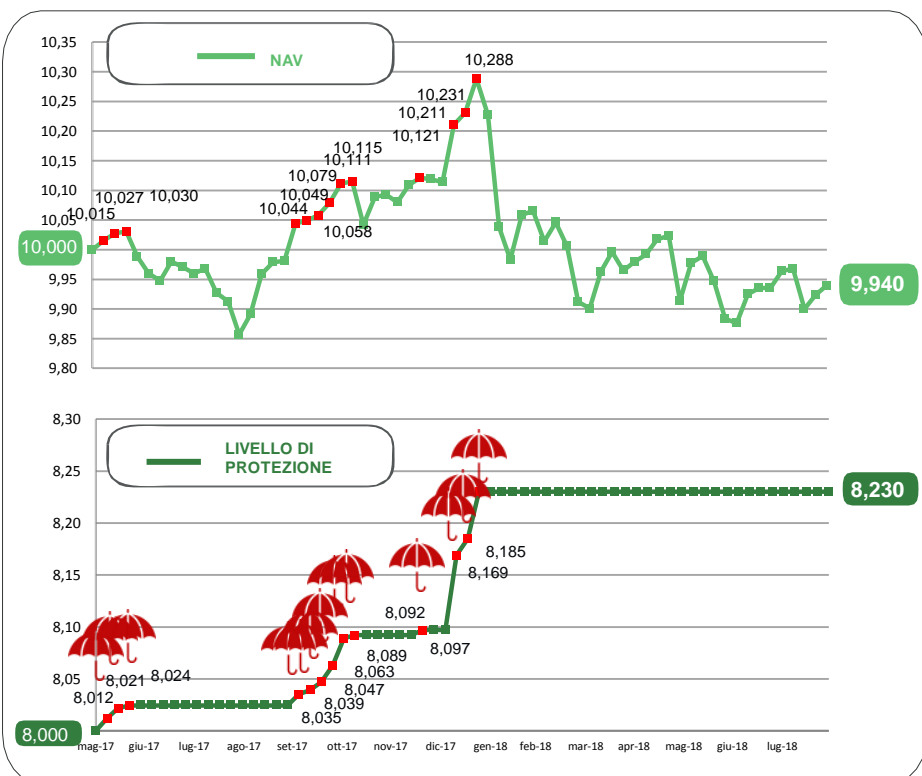
Anche i **listini europei** e dei **paesi emergenti** nella settimana sono stati positivi ma in un contesto di continuo movimento laterale degli ultimi mesi e di maggiore volatilità rispetto al mercato USA.

Ancora volatilità per i **governativi italiani**.

Il **comparto obbligazionario HY** ha beneficiato nella settimana della propensione al rischio degli investitori mentre gli IG sono stati penalizzati dal rialzo dei tassi dei paesi core.

* Da inizio anno
Al netto dei costi di gestione

NAV E VALORE PROTETTO



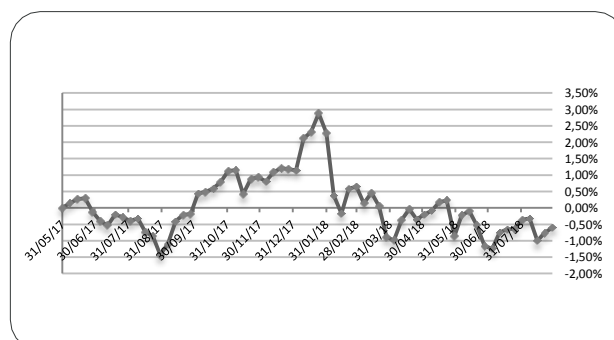
Data	Livello di Protezione	Max Perdita potenziale	Max Valore Protetto 8,230€
25-lug	8,230	17,20%	
01-ago	8,230	17,40%	
08-ago	8,230	17,40%	
15-ago	8,230	16,90%	
22-ago	8,230	17,10%	
29-ago	8,230	17,20%	

PERFORMANCE DALLA PARTENZA DEL FONDO

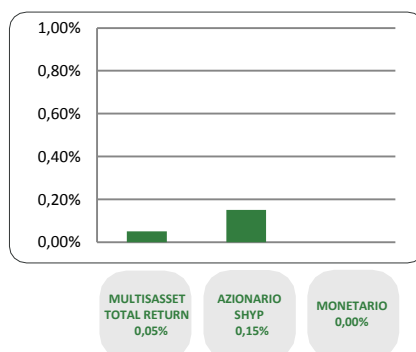
18/07/2018 25/07/2018 01/08/2018 08/08/2018 15/08/2018 22/08/2018 29/08/2018

-0,65% **-0,65%** **-0,36%** **-0,32%** **-1,00%** **-0,76%** **-0,60%**

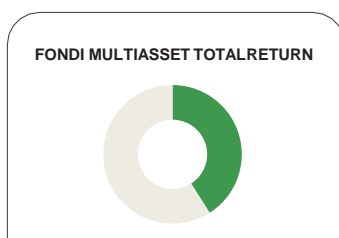
Al netto dei costi di gestione



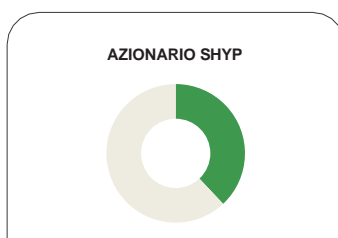
CONTRIBUTO SETTIMANALE ALLA PERFORMANCE DEI COMPARTI



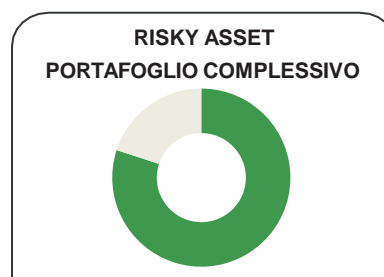
ESPOSIZIONE AI RISKY ASSET DEI COMPARTI Periodo 25 Luglio 2018 – 29 Agosto 2018



29/08	Media Periodo (25/07-29/08)
40,8%	41,0%



29/08	Media Periodo (25/07-29/08)
39,2%	39,1%



29/08	Media Periodo (25/07-29/08)
80,0%	80,1%

COMPOSIZIONE PORTAFOGLIO

Multimanager	JPMorgan Investment Funds - Global Income Fund	3,61%	Multiasset Total Return 40,81%	
Multimanager	M&G Lux Investment Funds 1 - M&G Lux Dynamic Allocation Fund	3,51%		
Multimanager	Nordea 1 SICAV - Stable Return Fund	2,84%		
Multimanager	BlackRock Global Funds - Global Multi-Asset Income Fund	2,81%		
Multimanager	M&G Optimal Income Fund	2,79%		
Multimanager	Invesco Pan European High Income Fund	2,79%		
Multimanager	JPMorgan Investment Funds - Global Macro Opportunities	2,67%		
Multimanager	Invesco Global Targeted Returns Fund	2,38%		
Eurizon	Eurizon Investment SICAV - Global Bond Emerging Total Return	2,37%		
Multimanager	Aviva Investors Sicav - Multi-Strategy Target Return Fund	2,37%		
Eurizon	Eurizon Investment Sicav - Global Bond Total Return	2,35%		
Multimanager	Invesco Funds SICAV - Balanced Risk Allocation Fund	2,32%		
Multimanager	Jupiter JGF - Dynamic Bond	2,00%		
Multimanager	AB SICAV I - Select Absolute Alpha Portfolio	1,64%		
Eurizon	Eurizon Investment Sicav - Eurozone Asymmetric Strategy	1,59%		
Multimanager	BNY Mellon Absolute Return Equity Fund	1,58%		
Eurizon	Eurizon Investment Sicav - Tactical Global Risk Control	0,61%		
Eurizon	Eurizon Investment SICAV - Multiasset Risk Overlay	0,59%		
Eurizon	Eurizon Fund - Azioni Strategia Flessibile	14,94%		Equity SHYP 39,17%
Eurizon	Eurizon Investment SICAV - Flexible Equity Strategy 2	12,76%		
Eurizon	Eurizon Investment SICAV - Flexible Equity Strategy 3	11,48%		
Eurizon	Eurizon Investment Sicav - Euro Liquidity Short Term	19,00%	Monetario 19,00%	
Cash euro				
		1,01%		
		100,00%		