

PROTEZIONE DINAMICA 2017_REPORT SETTIMANALE AL 29 APRILE 2020

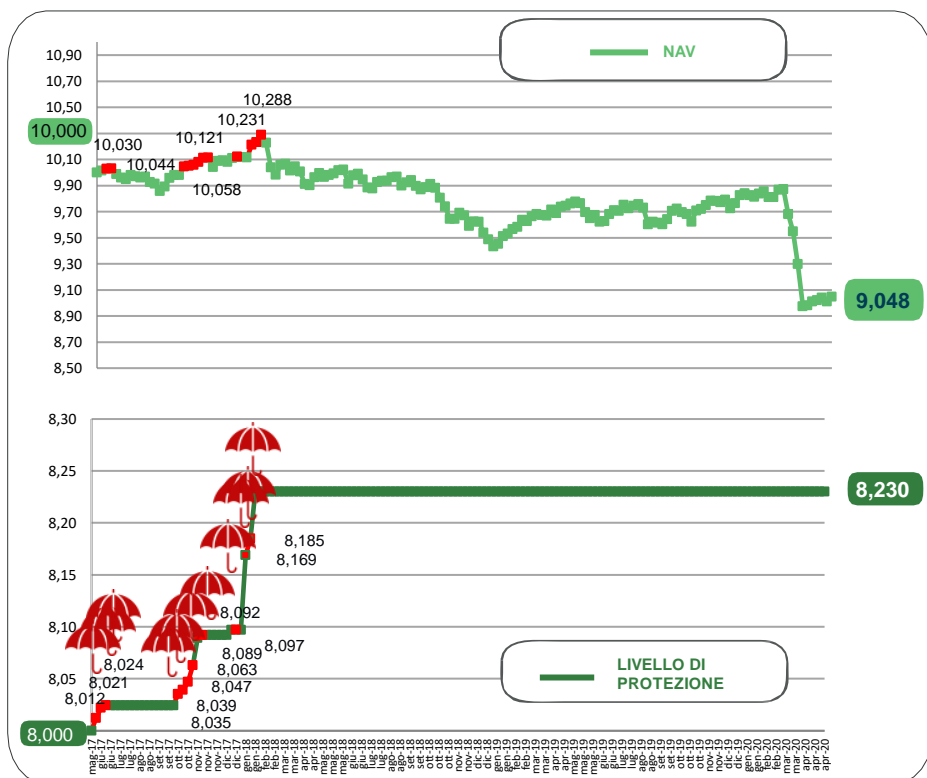
Prospettiva 2.0	Data	NAV	Max Valore Protetto	Performance YTD*
Protezione Dinamica 2017	29/04/2020	9,048	8,230	-8,05%

FOCUS SETTIMANALE

Listini azionari cauti e leggermente più stabili rispetto alla forte volatilità delle settimane precedenti. I risultati trimestrali degli utili aziendali iniziano a mostrare un rallentamento, tranne che per alcuni settori come il Farmaceutico e la Tecnologia. Volatilità per i governativi europei dei paesi periferici, in particolare del comparto domestico dopo che il Governo italiano ha presentato il quadro macroeconomico del Paese. La ripresa dell'avversione al rischio degli investitori ha privilegiato le obbligazioni societarie ad alto merito di credito.

* Da inizio anno
Al netto dei costi di gestione

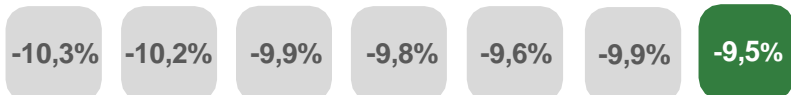
NAV E VALORE PROTETTO



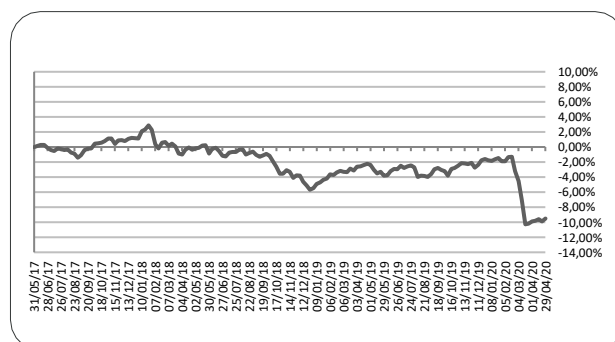
Data	Livello di Protezione	Max Perdita potenziale	Max Valore Protetto 8,230€
01-apr	8,230	8,70%	
08-apr	8,230	8,80%	
15-apr	8,230	9,00%	
22-apr	8,230	8,70%	
29-apr	8,230	9,00%	

PERFORMANCE DALLA PARTENZA DEL FONDO

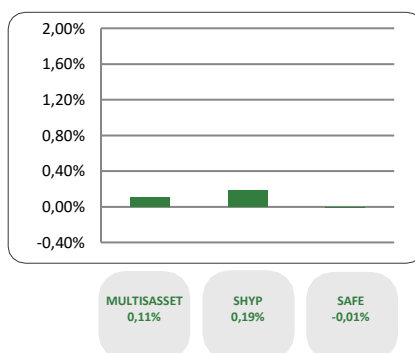
18/03/2020 25/03/2020 01/04/2020 08/04/2020 15/04/2020 22/04/2020 29/04/2020



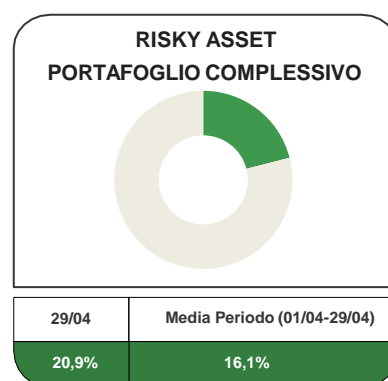
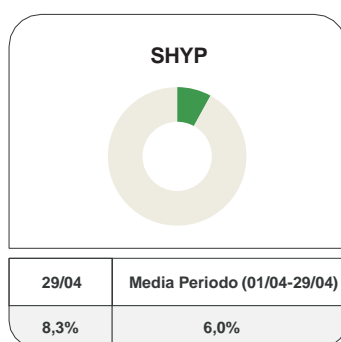
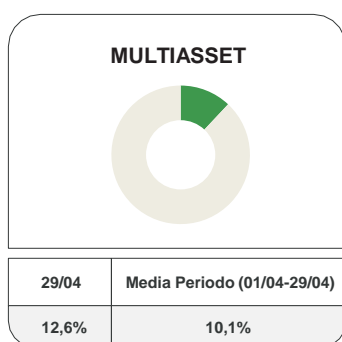
Al netto dei costi di gestione



CONTRIBUTO SETTIMANALE ALLA PERFORMANCE DEI COMPARTI



ESPOSIZIONE AI RISKY ASSET DEI COMPARTI Periodo 01 Aprile 2020 – 29 Aprile 2020



COMPOSIZIONE PORTAFOGLIO

Eurizon	Eurizon Investment SICAV - Flexible Plus 5	1,37%	Multiasset 12,60%
Eurizon	Eurizon Investment SICAV - Flexible Plus 11	1,21%	
Eurizon	Eurizon Investment SICAV - Global Bond Emerging Total Return	0,99%	
Eurizon	Eurizon Fund - Flexible Multistrategy	0,94%	
Eurizon	Eurizon Fund Conservative Allocation	0,94%	
Eurizon	Eurizon Investment Sicav - Global Bond Total Return	0,77%	
Eurizon	Eurizon Opportunita - Obbligazioni Flessibile	0,77%	
Multimanager	Nordea 1 SICAV - Stable Return Fund	0,58%	
Eurizon	Eurizon Fund - Dynamic Asset Allocation	0,56%	
Multimanager	JPMorgan Investment Funds - Global Income Fund	0,55%	
Multimanager	M&G Lux Investment Funds 1 - M&G Lux Dynamic Allocation Fund	0,55%	
Multimanager	BlackRock Global Funds - Global Multi-Asset Income Fund	0,54%	
Eurizon	Eurizon Investment Sicav - Tactical Global Risk Control	0,51%	
Eurizon	Eurizon Investment Sicav - Eurozone Asymmetric Strategy	0,51%	
Eurizon	Eurizon Investment SICAV - Multiasset Risk Overlay	0,50%	
Multimanager	M&G Lux Investment Funds 1 - M&G Lux Optimal Income Fund	0,47%	
Multimanager	Invesco Balanced Risk Allocation Fund	0,45%	
Multimanager	Jupiter JGF - Dynamic Bond	0,38%	
Eurizon	Eurizon Fund - Azioni Strategia Flessibile	3,99%	SHYP 8,33%
Eurizon	Eurizon Investment SICAV - Sustainable Equity Europe	2,24%	
Eurizon	Eurizon Investment SICAV - Sustainable Equity US	2,10%	
Eurizon	EURIZON INVESTMENT SICAV EURO LIQUIDITY	22,32%	Safe 78,57%
Eurizon	Eurizon Investment Sicav - Euro Liquidity Short Term	22,32%	
Eurizon	Eurizon Investment SICAV - Flexible Plus 9	22,31%	
Eurizon	Eurizon Investment SICAV - Flexible Plus 10	11,63%	
Cash euro		0,50%	100,00%