

# PROTEZIONE DINAMICA 2017\_REPORT SETTIMANALE AL 29 GENNAIO 2020

Prospettiva 2.0	Data	NAV	Max Valore Protetto	Performance YTD*
Protezione Dinamica 2017	29/01/2020	9,810	8,230	-0,31%

## FOCUS SETTIMANALE

Prese di profitto sui **mercati azionari globali**, e in particolare sugli emergenti asiatici, per i timori riguardo alle conseguenze economiche del diffondersi del virus in Cina.

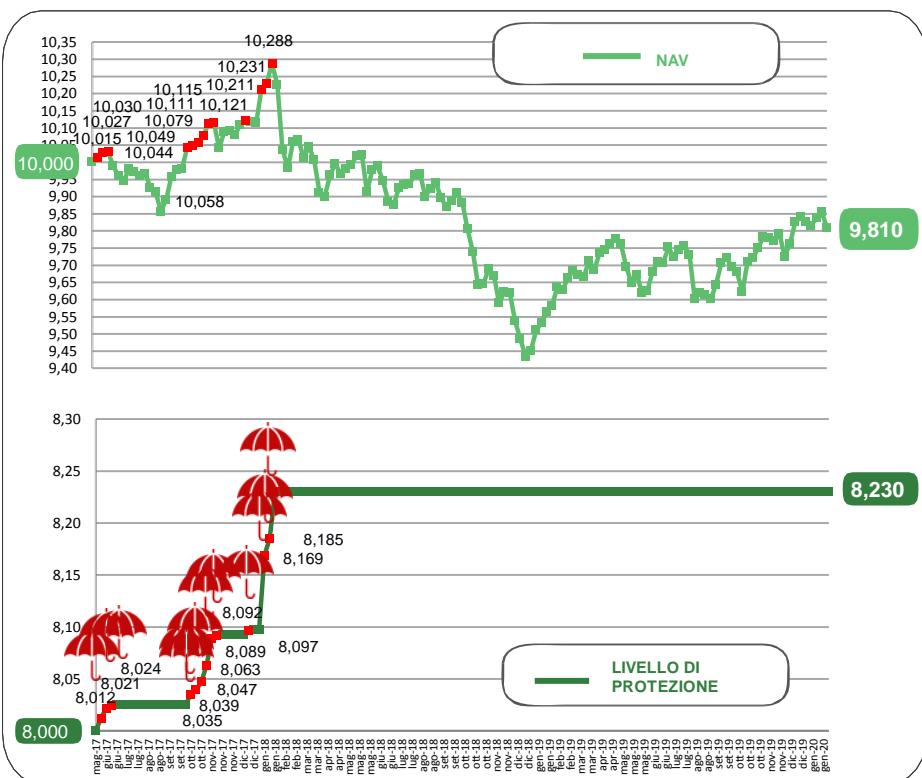
Negli Stati Uniti i primi dati societari segnalano indicazioni positive.

Positivi i **governativi europei e quelli italiani** per il risultato elettorale che ha confermato l'esecutivo.

Nel clima generale della settimana di avversione al rischio, positivo il **mercato obbligazionario societario** di emittenti con rating più qualificato.

\* Da inizio anno  
Al netto dei costi di gestione

## NAV E VALORE PROTETTO

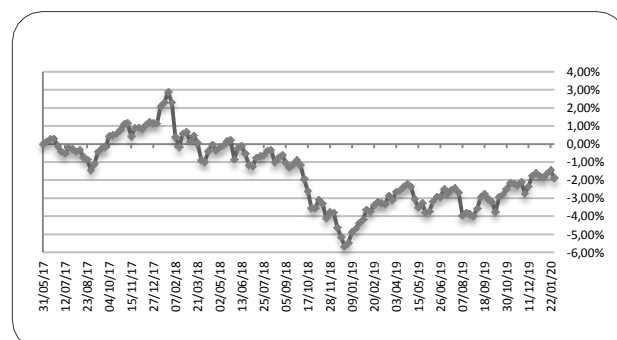


Data	Livello di Protezione	Max Perdita potenziale	Max Valore Protetto 8,230€
02-gen	8,230	16,20%	
08-gen	8,230	16,10%	
15-gen	8,230	16,30%	
22-gen	8,230	16,50%	
29-gen	8,230	16,10%	

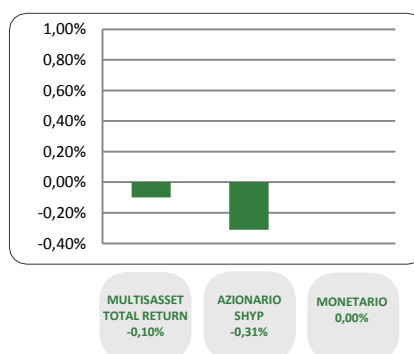
## PERFORMANCE DALLA PARTENZA DEL FONDO

Data	Performance
18/12/2019	-1,74%
27/12/2019	-1,59%
02/01/2020	-1,75%
08/01/2020	-1,86%
15/01/2020	-1,62%
22/01/2020	-1,45%
29/01/2020	-1,90%

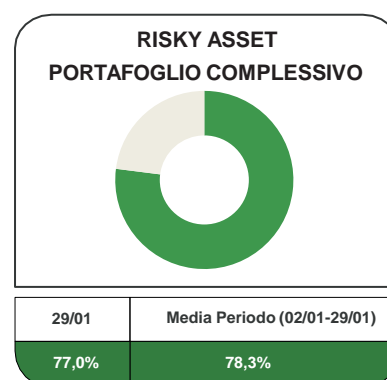
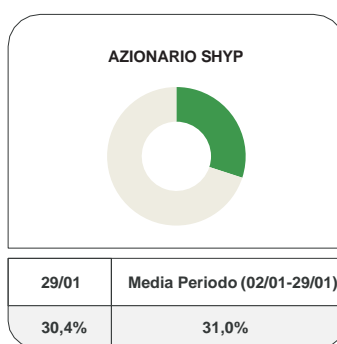
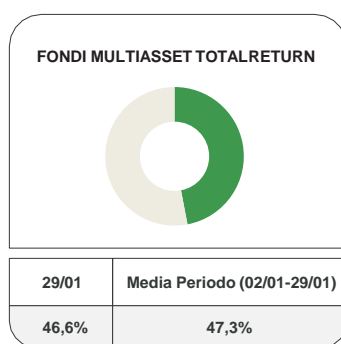
Al netto dei costi di gestione



## CONTRIBUTO SETTIMANALE ALLA PERFORMANCE DEI COMPARTI



## ESPOSIZIONE AI RISKY ASSET DEI COMPARTI Periodo 02 Gennaio 2020 – 29 Gennaio 2020



## COMPOSIZIONE PORTAFOGLIO

Eurizon	Eurizon Investment SICAV - Flexible Plus 11	3,94%	<b>Multiasset Total Return 46,68%</b>
Multimanager	JPMorgan Investment Funds - Global Income Fund	3,53%	
Multimanager	M&G Lux Investment Funds 1 - M&G Lux Dynamic Allocation Fund	3,50%	
Eurizon	Eurizon Fund Conservative Allocation	3,13%	
Eurizon	Eurizon Investment SICAV - Global Bond Emerging Total Return	3,13%	
Eurizon	Eurizon Fund - Flexible Multistrategy	3,11%	
Multimanager	Nordea 1 SICAV - Stable Return Fund	2,75%	
Multimanager	BlackRock Global Funds - Global Multi-Asset Income Fund	2,74%	
Multimanager	M&G Lux Investment Funds 1 - M&G Lux Optimal Income Fund	2,73%	
Eurizon	Eurizon Investment Sicav - Global Bond Total Return	2,35%	
Eurizon	Eurizon Opportunita - Obbligazioni Flessibile	2,35%	
Multimanager	Invesco Balanced Risk Allocation Fund	2,31%	
Multimanager	Jupiter JGF - Dynamic Bond	1,98%	
Eurizon	Eurizon Fund - Dynamic Asset Allocation	1,96%	
Eurizon	Eurizon Investment SICAV - Multiasset Risk Overlay	1,57%	
Eurizon	Eurizon Fund Bond Short Term EUR T1	1,56%	
Eurizon	Eurizon Investment Sicav - Tactical Global Risk Control	1,56%	
Eurizon	Eurizon Investment Sicav - Eurozone Asymmetric Strategy	1,54%	
Eurizon	Epsilon Fund - Euro Cash	0,94%	
Eurizon	Eurizon Fund - Azioni Strategia Flessibile	14,40%	
Eurizon	Eurizon Investment SICAV - Sustainable Equity Europe	6,43%	
Eurizon	Eurizon Investment SICAV - Sustainable Equity US	5,70%	
Eurizon	Eurizon Investment SICAV - Flexible Plus 5	3,89%	
Eurizon	Eurizon Investment Sicav - Euro Liquidity Short Term	13,94%	<b>Monetario 22,38%</b>
Eurizon	EURIZON INVESTMENT SICAV EURO LIQUIDITY	7,51%	
Eurizon	Eurizon Fund - Cash EUR	0,94%	
Cash euro		0,51%	<b>100,00%</b>