

PROTEZIONE DINAMICA 2017_REPORT SETTIMANALE AL 29 LUGLIO 2020

Prospettiva 2.0	Data	NAV	Max Valore Protetto	Performance YTD*
Protezione Dinamica 2017	29/07/2020	9,156	8,230	-6,95%

FOCUS SETTIMANALE

Cautela sui **listini azionari** internazionali per le notizie riguardo alla situazione dell'epidemia.

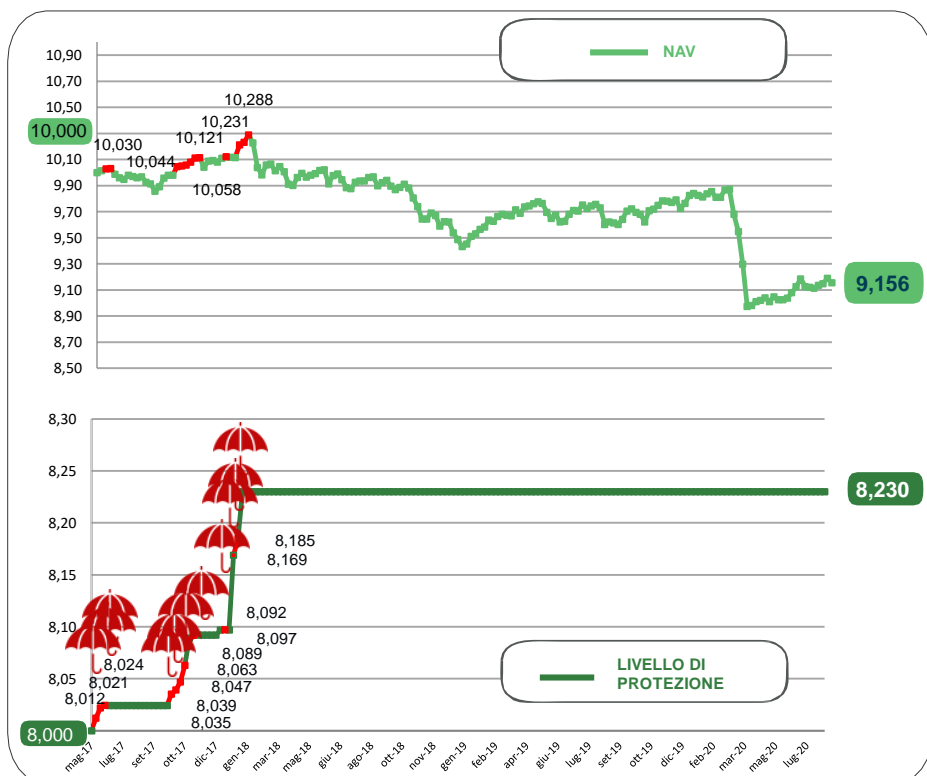
Negli Stati Uniti hanno inciso alcuni dati macroeconomici deludenti e il prorogarsi dell'aumento dei contagi. Rimane trainante il Tecnologico per i risultati positivi di importanti gruppi del settore.

Tassi ancora compressi per i **governativi Core**. I governativi italiani continuano a beneficiare dell'accordo sul sostegno all'Europa.

Dollaro debole verso le principali valute per l'atteggiamento espansivo della Fed.

* Da inizio anno
Al netto dei costi di gestione

NAV E VALORE PROTETTO

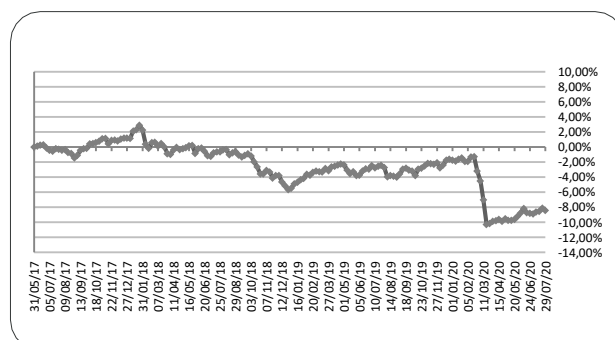


Data	Livello di Protezione	Max Perdita potenziale	Max Valore Protetto 8,230€
01-lug	8,230	9,70%	
08-lug	8,230	9,90%	
15-lug	8,230	10,00%	
22-lug	8,230	10,40%	
29-lug	8,230	10,10%	

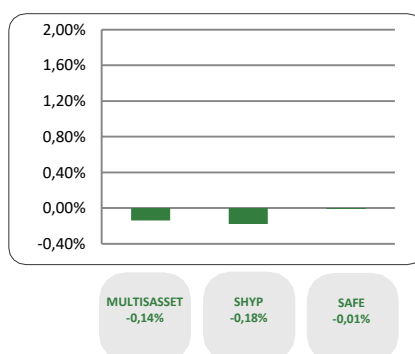
PERFORMANCE DALLA PARTENZA DEL FONDO

17/06/2020	24/06/2020	01/07/2020	08/07/2020	15/07/2020	22/07/2020	29/07/2020
-8,7%	-8,8%	-8,9%	-8,6%	-8,5%	-8,1%	-8,4%

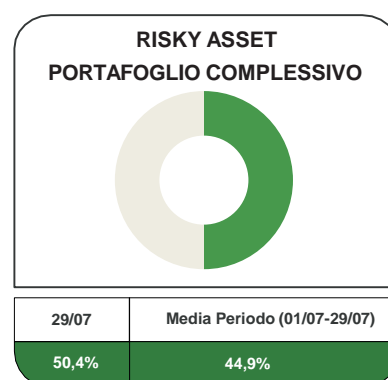
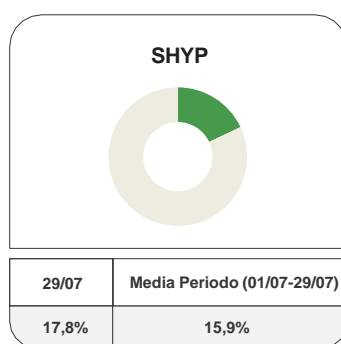
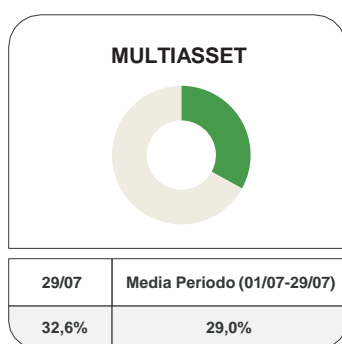
Al netto dei costi di gestione



CONTRIBUTO SETTIMANALE ALLA PERFORMANCE DEI COMPARTI



ESPOSIZIONE AI RISKY ASSET DEI COMPARTI Periodo 01 Luglio 2020 – 29 Luglio 2020



COMPOSIZIONE PORTAFOGLIO

Eurizon	Eurizon Investment SICAV - Flexible Plus 5	4,11%	Multiasset 32,66%
Eurizon	Eurizon Investment SICAV - Flexible Plus 11	2,45%	
Eurizon	Eurizon Fund - Flexible Multistrategy	2,41%	
Eurizon	Eurizon Fund - Dynamic Asset Allocation	2,27%	
Eurizon	Eurizon Investment SICAV - Global Bond Emerging Total Return	2,14%	
Eurizon	Eurizon Investment SICAV - Multiasset Risk Overlay	2,14%	
Eurizon	Eurizon Investment Sicav - Global Bond Total Return	2,14%	
Eurizon	Eurizon Fund Conservative Allocation	2,02%	
Eurizon	Eurizon Investment Sicav - Tactical Global Risk Control	1,90%	
Eurizon	Eurizon Fund Active Allocation	1,64%	
Eurizon	Eurizon Opportunita - Obbligazioni Flessibile	1,64%	
Eurizon	Epsilon Fund - Q-Flexible	1,64%	
Eurizon	Eurizon Investment Sicav - Eurozone Asymmetric Strategy	1,51%	
Multimanager	JPMorgan Investment Funds - Global Income Fund	0,75%	
Multimanager	M&G Lux Investment Funds 1 - M&G Lux Dynamic Allocation Fund	0,75%	
Multimanager	Nordea 1 SICAV - Stable Return Fund	0,75%	
Multimanager	BlackRock Global Funds - Global Multi-Asset Income Fund	0,68%	
Multimanager	M&G Lux Investment Funds 1 - M&G Lux Optimal Income Fund	0,62%	
Multimanager	MAN Funds VI PLC - Man AHL TargetRisk	0,55%	
Multimanager	Jupiter JGF - Dynamic Bond	0,55%	
Eurizon	Eurizon Fund - Azioni Strategia Flessibile	9,10%	SHYP 17,88%
Eurizon	Eurizon Investment SICAV - Sustainable Equity Europe	4,60%	
Eurizon	Eurizon Investment SICAV - Sustainable Equity US	4,19%	
Eurizon	EURIZON INVESTMENT SICAV EURO LIQUIDITY	14,70%	Safe 48,99%
Eurizon	Eurizon Investment Sicav - Euro Liquidity Short Term	14,70%	
Eurizon	Eurizon Investment SICAV - Flexible Plus 9	13,23%	
Eurizon	Eurizon Investment SICAV - Flexible Plus 10	6,37%	
Cash euro		0,47%	
		100,00%	