

PROTEZIONE DINAMICA 2017_REPORT SETTIMANALE AL 29 MAGGIO 2019

Prospettiva 2.0	Data	NAV	Max Valore Protetto	Performance YTD*
Protezione Dinamica 2017	29/05/2019	9,621	8,230	1,99%

FOCUS SETTIMANALE

Listini azionari sotto pressione per il perdurare delle politiche protezionistiche e delle tensioni USA-Cina con timori di ripercussioni sulla crescita economica.

Vendite sulle borse europee in particolare nei settori maggiormente collegati alla risoluzione dei rapporti commerciali.

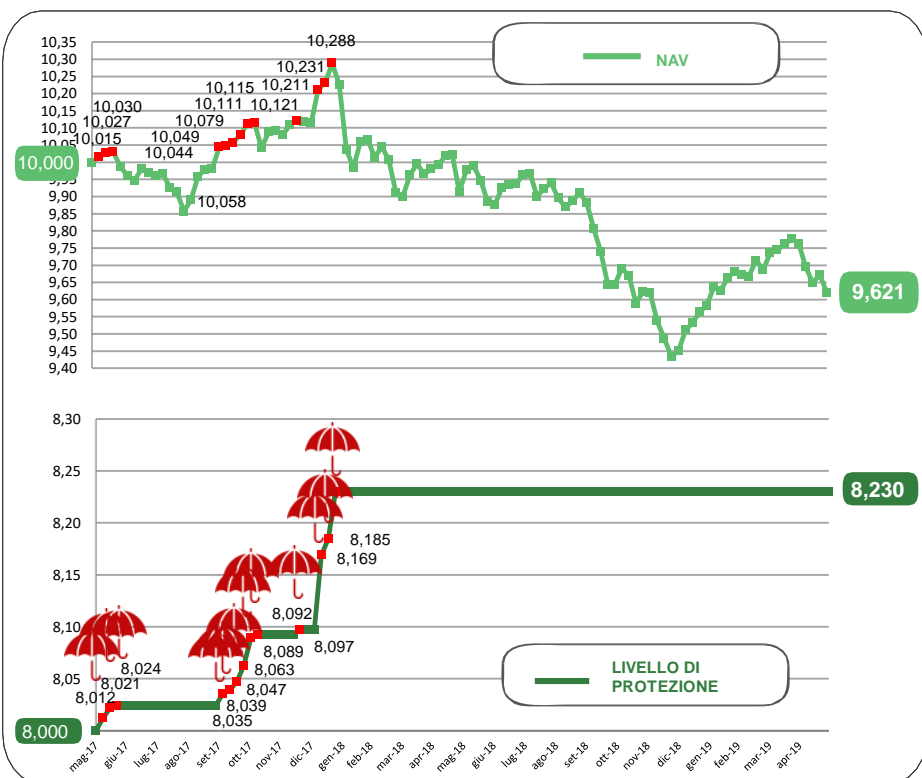
Anche sui listini statunitensi prese di profitto degli investitori a favore di asset più difensivi.

Positivo il comparto obbligazionario dei governativi, sia per i BTP che per il resto dell'Europa e i titoli americani.

Il mercato del credito si è mosso con volatilità e prese di profitto.

* Da inizio anno
Al netto dei costi di gestione

NAV E VALORE PROTETTO

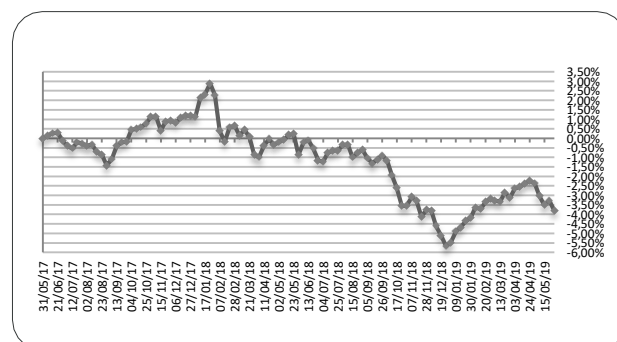


Data	Livello di Protezione	Max Perdita potenziale	Max Valore Protetto 8,230€
24-apr	8,230	15,80%	
01-mag	8,230	15,70%	
08-mag	8,230	15,10%	
15-mag	8,230	14,70%	
22-mag	8,230	14,90%	
29-mag	8,230	14,50%	

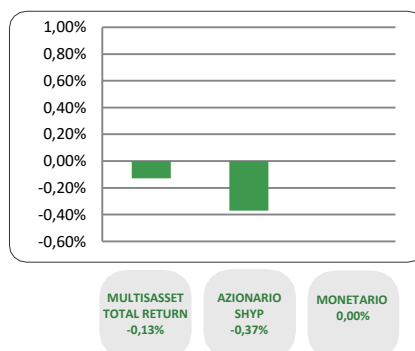
PERFORMANCE DALLA PARTENZA DEL FONDO

17/04/2019	24/04/2019	01/05/2019	08/05/2019	15/05/2019	22/05/2019	29/05/2019
-2,38%	-2,24%	-2,36%	-3,04%	-3,51%	-3,27%	-3,79%

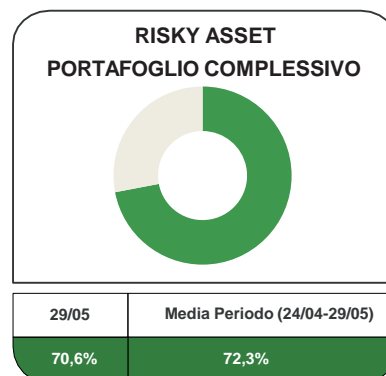
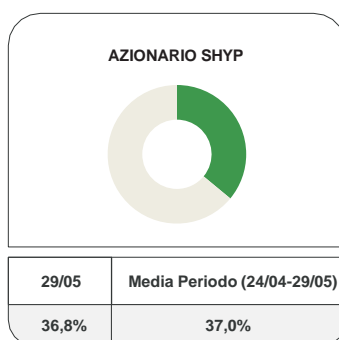
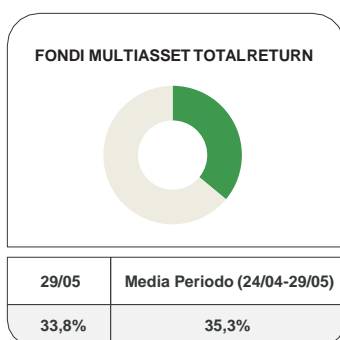
Al netto dei costi di gestione



CONTRIBUTO SETTIMANALE ALLA PERFORMANCE DEI COMPARTI



ESPOSIZIONE AI RISKY ASSET DEI COMPARTI Periodo 24 Aprile 2019 – 29 Maggio 2019



COMPOSIZIONE PORTAFOGLIO

Multimanager	JPMorgan Investment Funds - Global Income Fund	3,32%	Multiasset Total Return 33,87%	
Multimanager	M&G Lux Investment Funds 1 - M&G Lux Dynamic Allocation Fund	3,22%		
Multimanager	Invesco Pan European High Income Fund	2,74%		
Multimanager	BlackRock Global Funds - Global Multi-Asset Income Fund	2,63%		
Multimanager	Nordea 1 SICAV - Stable Return Fund	2,59%		
Multimanager	M&G Lux Investment Funds 1 - M&G Lux Optimal Income Fund	2,57%		
Multimanager	JPMorgan Investment Funds - Global Macro Opportunities	2,43%		
Multimanager	Invesco Funds SICAV - Balanced Risk Allocation Fund	2,34%		
Eurizon	Eurizon Investment Sicav - Global Bond Total Return	2,23%		
Eurizon	Eurizon Investment SICAV - Global Bond Emerging Total Return	2,22%		
Multimanager	Jupiter JGF - Dynamic Bond	1,90%		
Eurizon	Eurizon Investment Sicav - Eurozone Asymmetric Strategy	1,56%		
Multimanager	AB SICAV I - Select Absolute Alpha Portfolio	1,50%		
Multimanager	BNY Mellon Absolute Return Equity Fund	1,46%		
Eurizon	Eurizon Investment SICAV - Multiasset Risk Overlay	0,58%		
Eurizon	Eurizon Investment Sicav - Tactical Global Risk Control	0,57%		
Eurizon	Eurizon Fund - Azioni Strategia Flessibile	13,55%		Equity SHYP 36,81%
Eurizon	Eurizon Investment SICAV - Flexible Equity Strategy 2	12,53%		
Eurizon	Eurizon Investment SICAV - Flexible Equity Strategy 3	10,74%		
Eurizon	Eurizon Investment Sicav - Euro Liquidity Short Term	18,90%	Monetario 29,08%	
Eurizon	Eurizon Investment Sicav - Insurance Unit Europe Short Term	10,18%		
Cash euro		0,23%	100,00%	