

PROTEZIONE DINAMICA 2017_REPORT SETTIMANALE AL 29 NOVEMBRE 2017

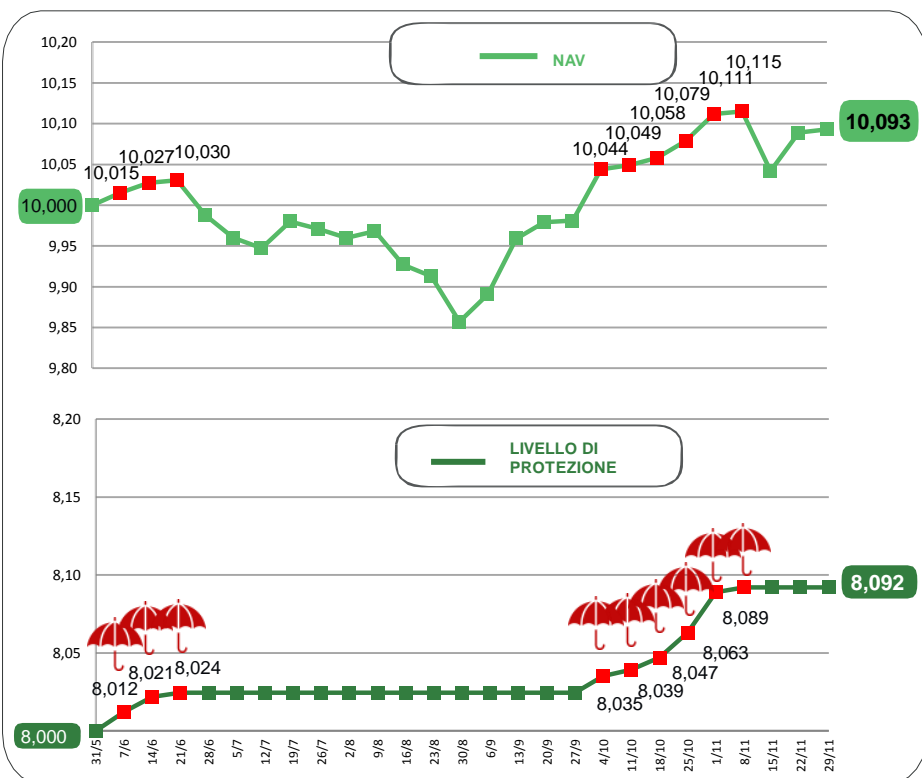
Prospettiva 2.0	Data	NAV	Max Valore Protetto	Performance YTD*
Protezione Dinamica 2017	29/11/2017	10,093	8,092	0,93%

FOCUS SETTIMANALE

Settimana partita con rialzi per le **borse europee** grazie a un ottimismo di fondo per i dati economici forti e per nuove ipotesi di sviluppo in merito ai crediti non performanti degli istituti bancari. La ripresa in Europa, insieme alla prospettiva di un possibile accordo politico in Germania, è stata seguita da un **rafforzamento dell'euro sul dollaro**. Corsa dell'euro che ha penalizzato successivamente i listini azionari europei. **Azionario americano** in rialzo per prospettive di accelerazione della crescita degli utili di alcune società.

* Dalla data di partenza (31 maggio 2017)
Al netto dei costi di gestione

NAV E VALORE PROTETTO



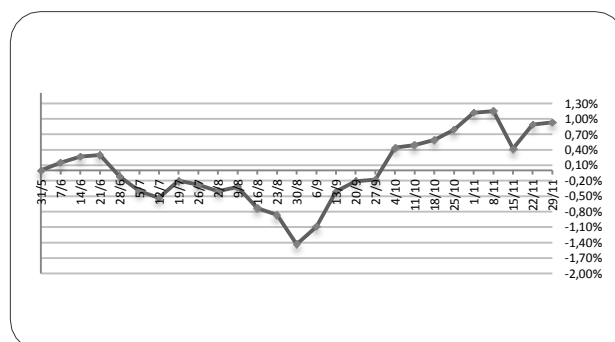
Data	Livello di Protezione	Max Perdita potenziale	Max Valore Protetto 8,092€
25-ott	8,063	20,00%	
01-nov	8,089	20,00%	
08-nov	8,092	20,00%	
15-nov	8,092	19,40%	
22-nov	8,092	19,80%	
29-nov	8,092	19,80%	

PERFORMANCE DALLA PARTENZA DEL FONDO

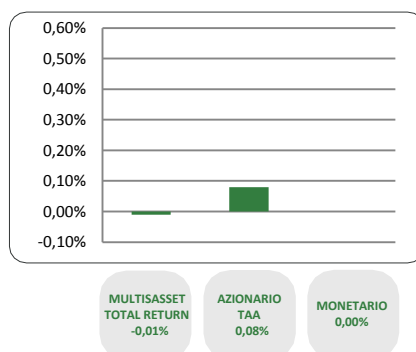
18/10/2017 25/10/2017 01/11/2017 08/11/2017 15/11/2017 22/11/2017 29/11/2017

0,59% **0,79%** **1,12%** **1,15%** **0,42%** **0,89%** **0,93%**

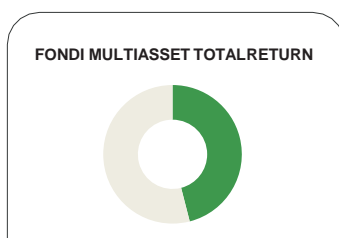
Al netto dei costi di gestione



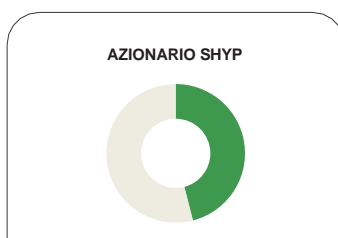
CONTRIBUTO SETTIMANALE ALLA PERFORMANCE DEI COMPARTI



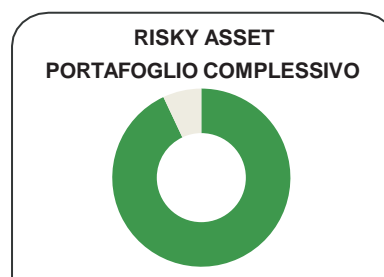
ESPOSIZIONE AI RISKY ASSET DEI COMPARTI Periodo 25 Ottobre 2017 – 29 Novembre 2017



29/11	Media Periodo (25/10-29/11)
47,6%	47,5%



29/11	Media Periodo (25/10-29/11)
45,8%	46,5%



29/11	Media Periodo (25/10-29/11)
93,4%	94,0%

COMPOSIZIONE PORTAFOGLIO

Multimanager	BlackRock Global Funds - Global Multi-Asset Income Fund	3,286%	Multiasset Total Return 47,68%	
Multimanager	Aviva Investors Sicav - Multi-Strategy Target Return Fund	2,798%		
Multimanager	M&G Optimal Income Fund	1,868%		
Multimanager	Invesco Pan European High Income Fund	3,263%		
Multimanager	JPMorgan Investment Funds - Global Macro Opportunities	3,250%		
Multimanager	M&G Dynamic Allocation Fund	4,194%		
Multimanager	Nordea 1 SICAV - Stable Return Fund	3,306%		
Multimanager	JPMorgan Investment Funds - Global Income Fund	4,205%		
Multimanager	BNY Mellon Absolute Return Equity Fund	1,864%		
Multimanager	AB SICAV I - Select Absolute Alpha Portfolio	1,413%		
Eurizon	Eurizon Investment SICAV - Global Bond Emerging Total Return	2,806%		
Eurizon	Eurizon Investment Sicav - Global Bond Total Return	2,805%		
Eurizon	Eurizon Investment SICAV - Multiasset Risk Overlay	1,871%		
Eurizon	Eurizon Investment Sicav - Tactical Global Risk Control	1,401%		
Eurizon	Eurizon Investment Sicav - Eurozone Asymmetric Strategy	1,841%		
Multimanager	Jupiter JGF - Dynamic Bond	2,339%		
Multimanager	Invesco Funds SICAV - Balanced Risk Allocation Fund	2,832%		
Multimanager	Invesco Global Targeted Returns Fund	2,340%		
Eurizon	Eurizon Fund - Azioni Strategia Flessibile	17,759%		Equity SHYP 45,81%
Eurizon	Eurizon Investment SICAV - Flexible Equity Strategy 2	14,817%		
Eurizon	Eurizon Investment SICAV - Flexible Equity Strategy 3	13,235%		
Eurizon	Eurizon Fund - Cash EUR	6,006%	Monetario 6,00%	
Cash euro		0,499%		
		100,000%		