

PROTEZIONE DINAMICA 2017_REPORT SETTIMANALE AL 3 APRILE 2019

Prospettiva 2.0	Data	NAV	Max Valore Protetto	Performance YTD*
Protezione Dinamica 2017	03/04/2019	9,737	8,230	3,22%

FOCUS SETTIMANALE

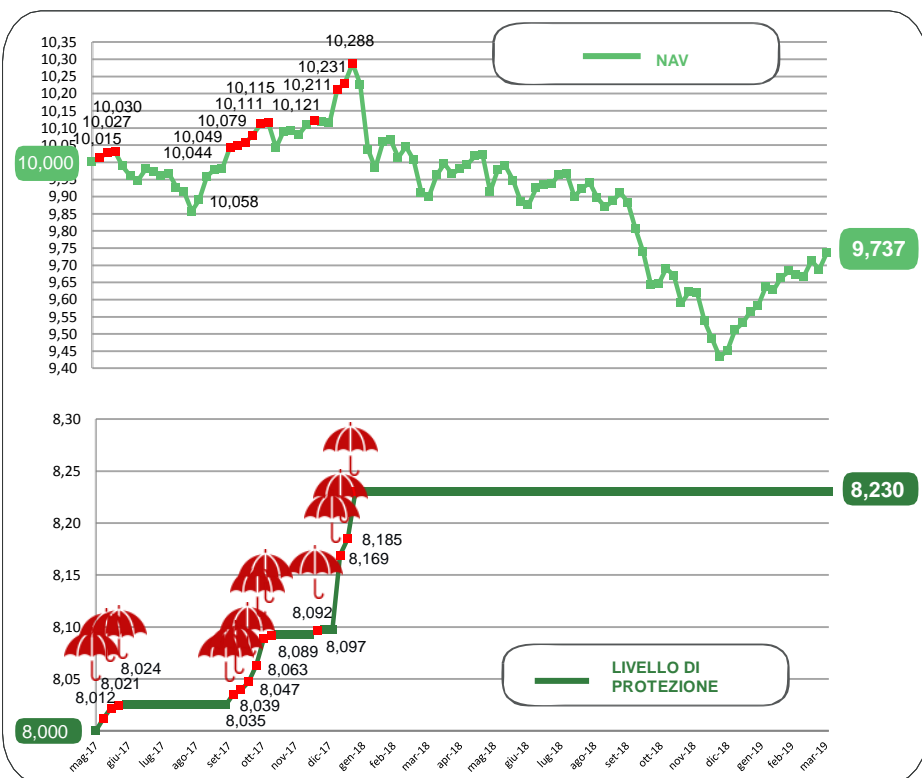
Settimana positiva per i principali mercati azionari internazionali in un contesto generale di propensione al rischio degli investitori che si sono mossi sui segnali positivi dei colloqui commerciali tra USA e Cina.

Eccezione per qualche indice azionario dei **paesi emergenti** e per alcuni settori che risentono delle preoccupazioni sul tema della crescita globale.

Per i **governativi euro** invece performance poco mosse, così come per quelli italiani che hanno risentito dei timori sulla deludente crescita domestica.

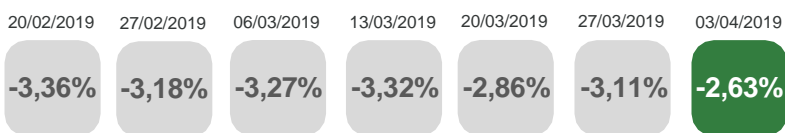
* Da inizio anno
Al netto dei costi di gestione

NAV E VALORE PROTETTO

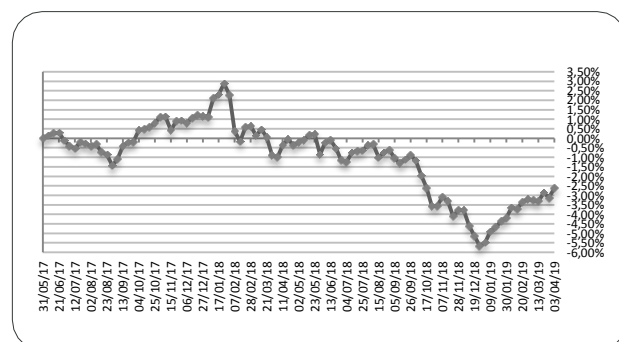


Data	Livello di Protezione	Max Perdita potenziale	Max Valore Protetto 8,230€
27-feb	8,230	15,00%	
06-mar	8,230	14,90%	
13-mar	8,230	14,90%	
20-mar	8,230	15,30%	
27-mar	8,230	15,00%	
03-apr	8,230	15,50%	

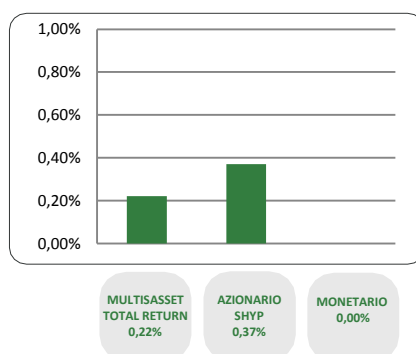
PERFORMANCE DALLA PARTENZA DEL FONDO



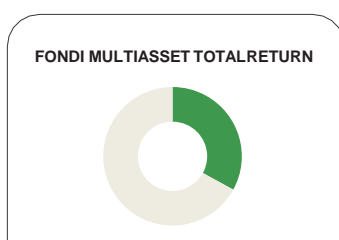
Al netto dei costi di gestione



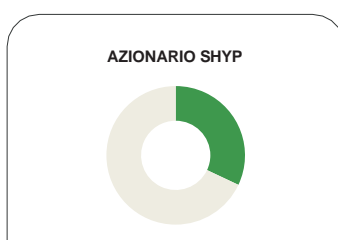
CONTRIBUTO SETTIMANALE ALLA PERFORMANCE DEI COMPARTI



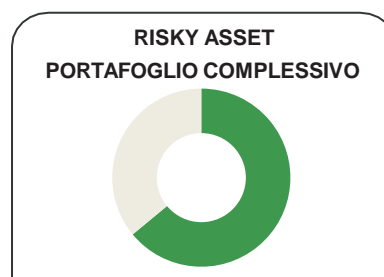
ESPOSIZIONE AI RISKY ASSET DEI COMPARTI Periodo 27 Febbraio 2019 – 3 Aprile 2019



03/04	Media Periodo (27/02-03/04)
33,4%	33,2%



03/04	Media Periodo (27/02-03/04)
33,6%	32,8%



03/04	Media Periodo (27/02-03/04)
67,0%	66,0%

COMPOSIZIONE PORTAFOGLIO

Multimanager	JPMorgan Investment Funds - Global Income Fund	3,11%	Multiasset Total Return 33,46%
Multimanager	M&G Lux Investment Funds 1 - M&G Lux Dynamic Allocation Fund	3,09%	
Multimanager	Invesco Pan European High Income Fund	2,43%	
Multimanager	BlackRock Global Funds - Global Multi-Asset Income Fund	2,33%	
Multimanager	JPMorgan Investment Funds - Global Macro Opportunities	2,33%	
Multimanager	M&G Lux Investment Funds 1 - M&G Lux Optimal Income Fund	2,32%	
Multimanager	Nordea 1 SICAV - Stable Return Fund	2,31%	
Multimanager	Invesco Funds SICAV - Balanced Risk Allocation Fund	2,09%	
Eurizon	Eurizon Investment Sicav - Global Bond Total Return	1,96%	
Eurizon	Eurizon Investment SICAV - Global Bond Emerging Total Return	1,95%	
Multimanager	Jupiter JGF - Dynamic Bond	1,65%	
Multimanager	Aviva Investors - Multi-Strategy Target Return Fund	1,46%	
Multimanager	Invesco Global Targeted Returns Fund	1,39%	
Eurizon	Eurizon Investment Sicav - Eurozone Asymmetric Strategy	1,38%	
Multimanager	AB SICAV I - Select Absolute Alpha Portfolio	1,33%	
Multimanager	BNY Mellon Absolute Return Equity Fund	1,29%	
Eurizon	Eurizon Investment SICAV - Multiasset Risk Overlay	0,52%	
Eurizon	Eurizon Investment Sicav - Tactical Global Risk Control	0,51%	
Eurizon	Eurizon Fund - Azioni Strategia Flessibile	12,85%	Equity SHYP 33,69%
Eurizon	Eurizon Investment SICAV - Flexible Equity Strategy 2	11,13%	
Eurizon	Eurizon Investment SICAV - Flexible Equity Strategy 3	9,71%	
Eurizon	Eurizon Investment Sicav - Euro Liquidity Short Term	21,02%	Monetario 32,35%
Eurizon	Eurizon Investment Sicav - Insurance Unit Europe Short Term	11,33%	
Cash euro		0,50%	100,00%