

PROTEZIONE DINAMICA 2017_REPORT SETTIMANALE AL 3 GENNAIO 2018

Prospettiva 2.0	Data	NAV	Max Valore Protetto	Performance YTD*
Protezione Dinamica 2017	03/01/2018	10,114	8,097	-0,04%

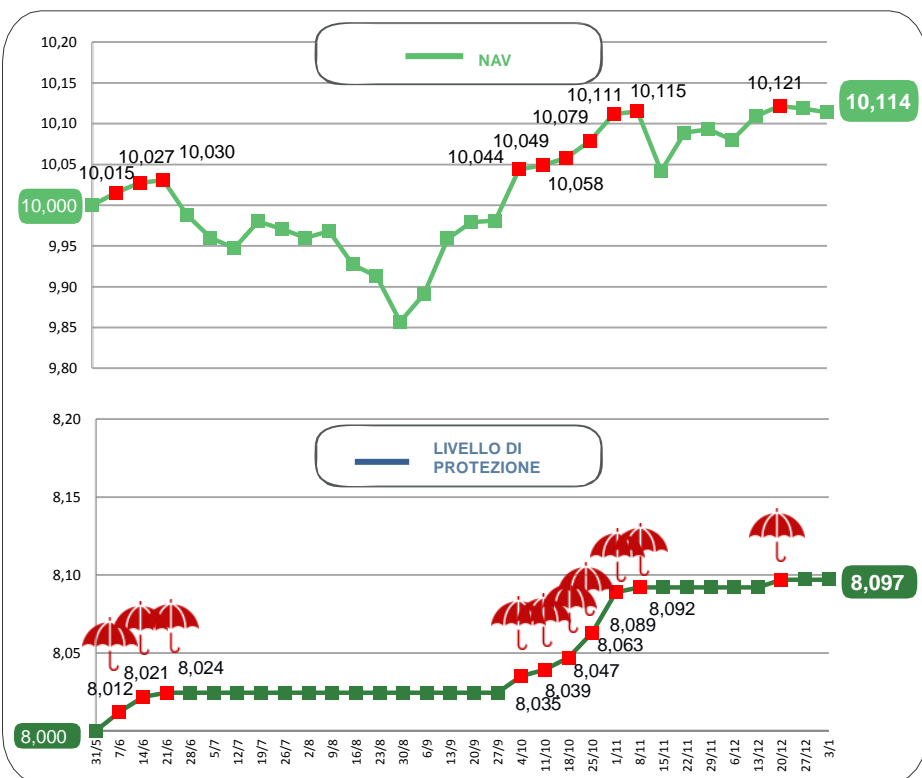
FOCUS SETTIMANALE

Negli ultimi giorni del 2017 l'euro ancora forte ha frenato la corsa delle **azioni europee**, in particolare i titoli delle aziende esportatrici e di quelle più esposte al mercato americano. I **listini azionari americani** hanno continuato tendenzialmente la risalita. Positivi i **listini dei mercati emergenti**.

Buon comportamento in portafoglio dei **fondi flessibili multiasset** ad eccezione degli obbligazionari.

* Dalla data di partenza (31 maggio 2017)
Al netto dei costi di gestione

NAV E VALORE PROTETTO



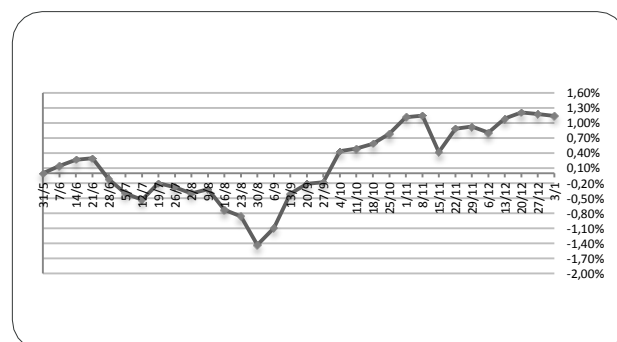
Data	Livello di Protezione	Max Perdita potenziale	Max Valore Protetto 8,097€
06-dic	8,092	19,70%	
13-dic	8,092	20,00%	
20-dic	8,097	20,00%	
27-dic	8,097	20,00%	
03-gen	8,097	19,90%	

PERFORMANCE DALLA PARTENZA DEL FONDO

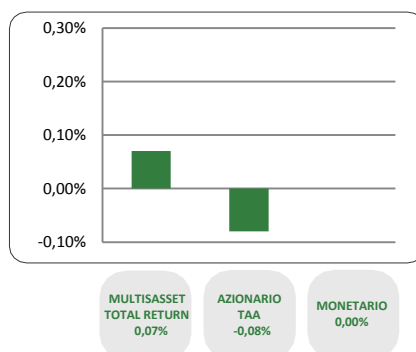
22/11/2017 29/11/2017 06/12/2017 13/12/2017 20/12/2017 27/12/2017 03/01/2018

0,89% 0,93% 0,81% 1,09% 1,21% 1,18% **1,14%**

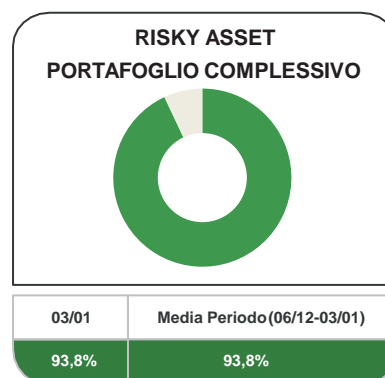
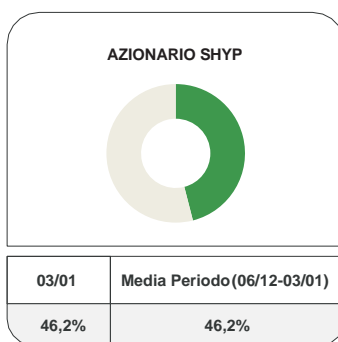
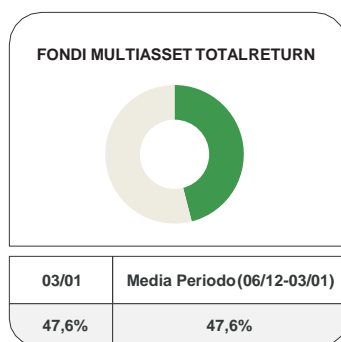
Al netto dei costi di gestione



CONTRIBUTO SETTIMANALE ALLA PERFORMANCE DEI COMPARTI



ESPOSIZIONE AI RISKY ASSET DEI COMPARTI Periodo 6 Dicembre 2017 – 3 Gennaio 2018



COMPOSIZIONE PORTAFOGLIO

Multimanager	JPMorgan Investment Funds - Global Income Fund	4,225%	Multiasset Total Return 47,63%	
Multimanager	M&G Dynamic Allocation Fund	4,202%		
Multimanager	Nordea 1 SICAV - Stable Return Fund	3,290%		
Multimanager	BlackRock Global Funds - Global Multi-Asset Income Fund	3,285%		
Multimanager	Invesco Pan European High Income Fund	3,260%		
Multimanager	JPMorgan Investment Funds - Global Macro Opportunities	3,210%		
Multimanager	Invesco Funds SICAV - Balanced Risk Allocation Fund	2,808%		
Eurizon	Eurizon Investment SICAV - Global Bond Emerging Total Return	2,805%		
Eurizon	Eurizon Investment Sicav - Global Bond Total Return	2,798%		
Multimanager	Aviva Investors Sicav - Multi-Strategy Target Return Fund	2,797%		
Multimanager	Invesco Global Targeted Returns Fund	2,332%		
Multimanager	Jupiter JGF - Dynamic Bond	2,331%		
Eurizon	Eurizon Investment SICAV - Multiasset Risk Overlay	1,876%		
Multimanager	M&G Optimal Income Fund	1,870%		
Multimanager	BNY Mellon Absolute Return Equity Fund	1,862%		
Eurizon	Eurizon Investment Sicav - Eurozone Asymmetric Strategy	1,838%		
Multimanager	AB SICAV I - Select Absolute Alpha Portfolio	1,428%		
Eurizon	Eurizon Investment Sicav - Tactical Global Risk Control	1,412%		
Eurizon	Eurizon Fund - Azioni Strategia Flessibile	17,921%		Equity SHYP 46,22%
Eurizon	Eurizon Investment SICAV - Flexible Equity Strategy 2	14,872%		
Eurizon	Eurizon Investment SICAV - Flexible Equity Strategy 3	13,432%		
Eurizon	Eurizon Fund - Cash EUR	5,647%	Monetario 5,64%	
Cash euro		0,499%		
		100,000%		