

PROTEZIONE DINAMICA 2017_REPORT SETTIMANALE AL 3 GIUGNO 2020

Prospettiva 2.0	Data	NAV	Max Valore Protetto	Performance YTD*
Protezione Dinamica 2017	03/06/2020	9,126	8,230	-7,26%

FOCUS SETTIMANALE

Settimana positiva sui **listini azionari** per un cauto ottimismo dovuto alla riapertura delle attività produttive.

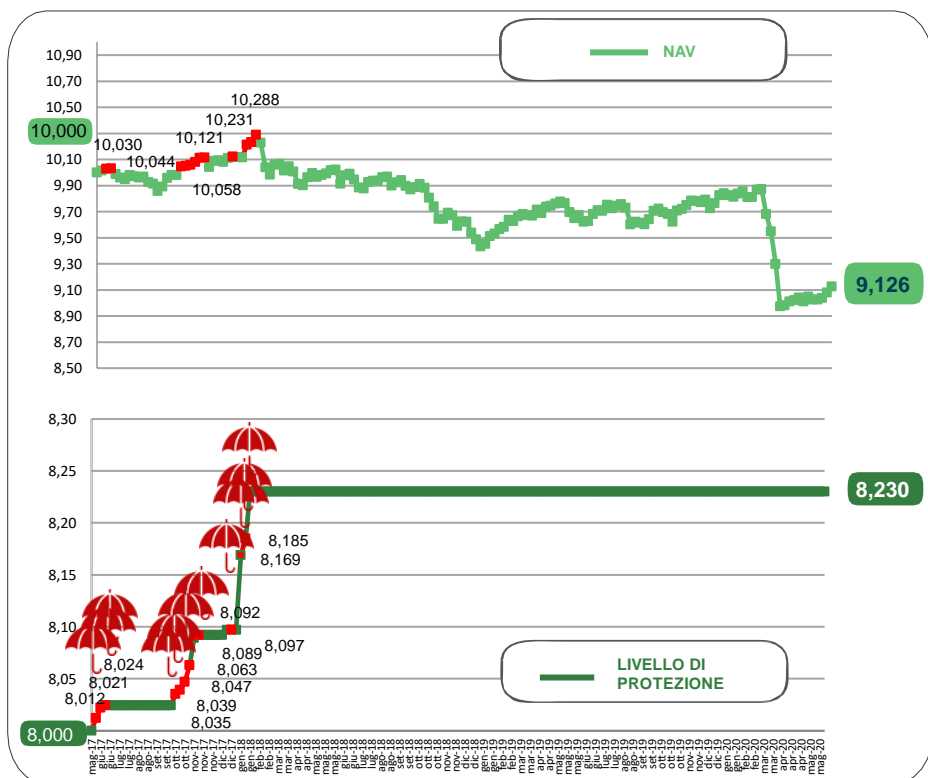
A supportare il rimbalzo in Europa, la proposta di un piano di sostegno per la ripresa economica da parte della Commissione Europea.

Questa proposta ha inoltre favorito i **governativi** dei paesi periferici europei, in particolare quello domestico.

Positivo anche il comparto **corporate europeo** grazie al sostegno di acquisto da parte della BCE.

* Da inizio anno
Al netto dei costi di gestione


NAV E VALORE PROTETTO



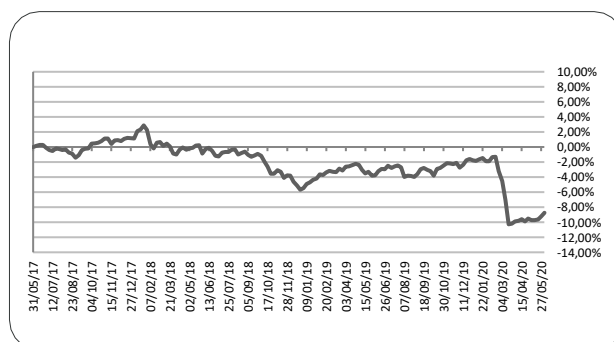
Data	Livello di Protezione	Max Perdita potenziale	Max Valore Protetto 8,230€
06-mag	8,230	8,80%	
13-mag	8,230	8,80%	
20-mag	8,230	8,90%	
27-mag	8,230	9,30%	
03-giu	8,230	9,80%	

PERFORMANCE DALLA PARTENZA DEL FONDO

22/04/2020 29/04/2020 06/05/2020 13/05/2020 20/05/2020 27/05/2020 03/06/2020

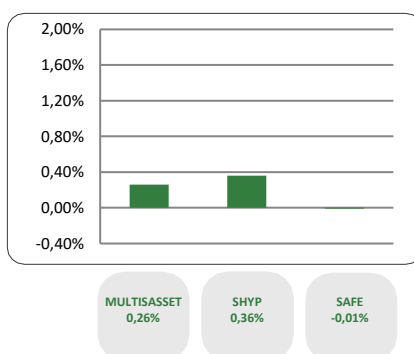


Al netto dei costi di gestione

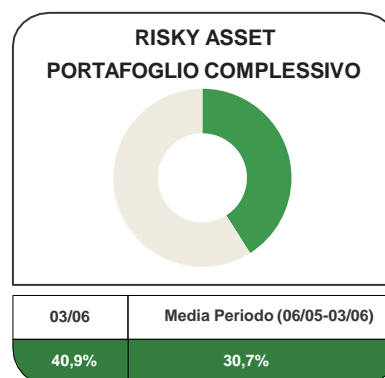
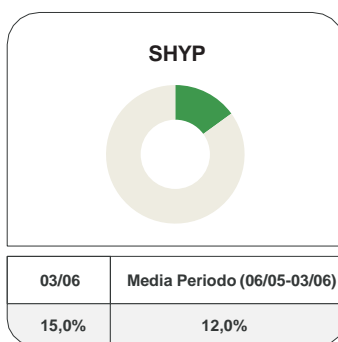
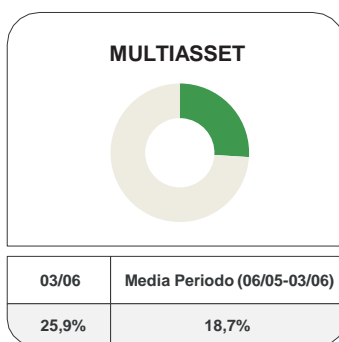




CONTRIBUTO SETTIMANALE ALLA PERFORMANCE DEI COMPARTI



ESPOSIZIONE AI RISKY ASSET DEI COMPARTI Periodo 6 Maggio 2020 – 3 Giugno 2020



COMPOSIZIONE PORTAFOGLIO

Eurizon	Eurizon Investment SICAV - Flexible Plus 5	3,43%	Multiasset 25,99%
Eurizon	Eurizon Investment SICAV - Flexible Plus 11	2,05%	
Eurizon	Eurizon Fund - Dynamic Asset Allocation	1,92%	
Eurizon	Eurizon Investment Sicav - Tactical Global Risk Control	1,73%	
Eurizon	Eurizon Fund Conservative Allocation	1,71%	
Eurizon	Eurizon Fund - Flexible Multistrategy	1,67%	
Eurizon	Eurizon Opportunita - Obbligazioni Flessibile	1,60%	
Eurizon	Eurizon Investment SICAV - Global Bond Emerging Total Return	1,57%	
Eurizon	Eurizon Investment Sicav - Eurozone Asymmetric Strategy	1,38%	
Eurizon	Epsilon Fund - Q-Flexible	1,38%	
Eurizon	Eurizon Investment Sicav - Global Bond Total Return	1,33%	
Eurizon	Eurizon Fund Active Allocation	1,28%	
Eurizon	Eurizon Investment SICAV - Multiasset Risk Overlay	1,18%	
Multimanager	Nordea 1 SICAV - Stable Return Fund	0,60%	
Multimanager	M&G Lux Investment Funds 1 - M&G Lux Dynamic Allocation Fund	0,60%	
Multimanager	JPMorgan Investment Funds - Global Income Fund	0,59%	
Multimanager	BlackRock Global Funds - Global Multi-Asset Income Fund	0,58%	
Multimanager	M&G Lux Investment Funds 1 - M&G Lux Optimal Income Fund	0,50%	
Multimanager	MAN Funds VI PLC - Man AHL TargetRisk	0,48%	
Multimanager	Jupiter JGF - Dynamic Bond	0,40%	
Eurizon	Eurizon Fund - Azioni Strategia Flessibile	7,69%	SHYP 15,02%
Eurizon	Eurizon Investment SICAV - Sustainable Equity Europe	3,84%	
Eurizon	Eurizon Investment SICAV - Sustainable Equity US	3,49%	
Eurizon	EURIZON INVESTMENT SICAV EURO LIQUIDITY	16,61%	Safe 58,50%
Eurizon	Eurizon Investment Sicav - Euro Liquidity Short Term	16,61%	
Eurizon	Eurizon Investment SICAV - Flexible Plus 9	16,61%	
Eurizon	Eurizon Investment SICAV - Flexible Plus 10	8,66%	
Cash euro		0,50%	
		100,00%	