

PROTEZIONE DINAMICA 2017_REPORT SETTIMANALE AL 3 LUGLIO 2019

Prospettiva 2.0	Data	NAV	Max Valore Protetto	Performance YTD*
Protezione Dinamica 2017	03/07/2019	9,752	8,230	3,38%

FOCUS SETTIMANALE

Borse internazionali positive grazie alla tregua nella guerra commerciale tra USA e Cina.

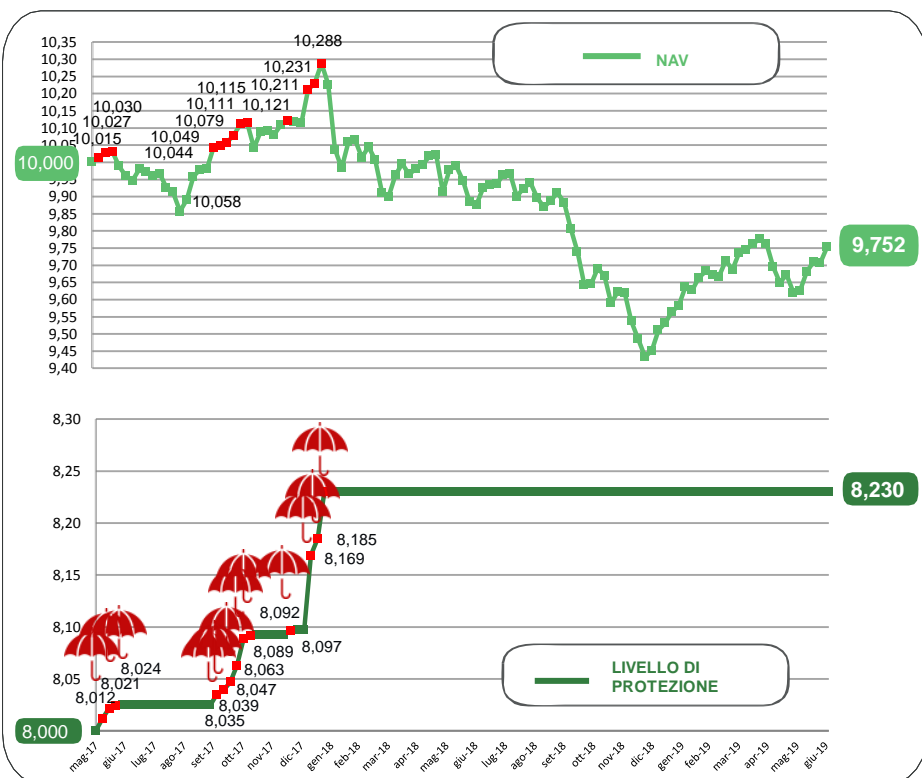
Il listino europeo è stato trainato dalla Germania, maggiormente sensibile al tema dazi, e l'azionario statunitense ha continuato i rimbalzi anche grazie al contesto accomodante delle Banche Centrali.

Dollaro in rialzo rispetto all'euro per la fragilità politica delle istituzioni dell'Unione.

Ricerca di rendimento anche nel comparto obbligazionario che ha favorito in particolare i governativi periferici.

* Da inizio anno
Al netto dei costi di gestione

NAV E VALORE PROTETTO

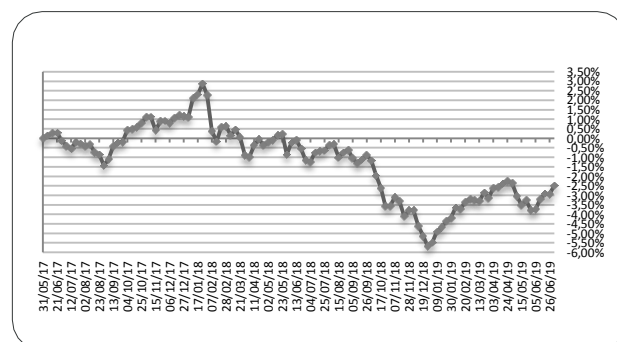


Data	Livello di Protezione	Max Perdita potenziale	Max Valore Protetto 8,230€
05-giu	8,230	14,50%	
12-giu	8,230	15,00%	
19-giu	8,230	15,20%	
26-giu	8,230	15,20%	
03-lug	8,230	15,60%	

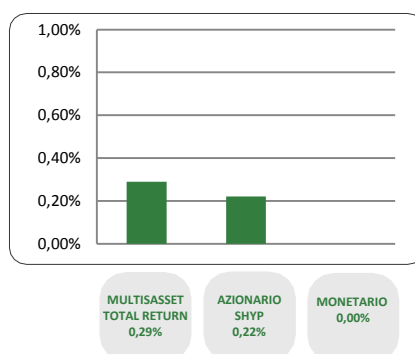
PERFORMANCE DALLA PARTENZA DEL FONDO

22/05/2019	29/05/2019	05/06/2019	12/06/2019	19/06/2019	26/06/2019	03/07/2019
-3,27%	-3,79%	-3,73%	-3,18%	-2,89%	-2,93%	-2,48%

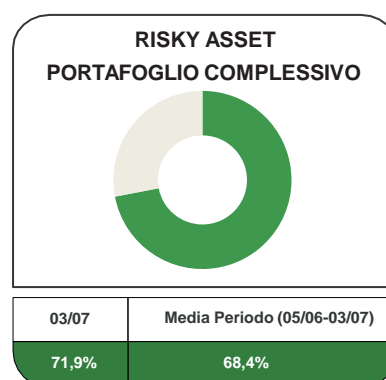
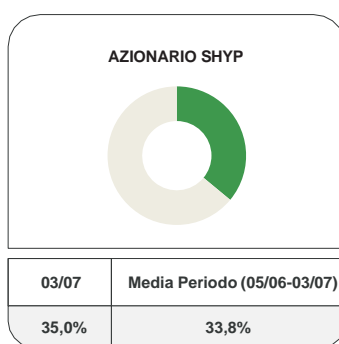
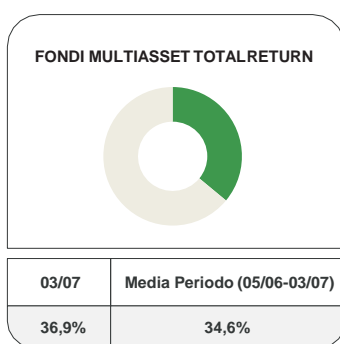
Al netto dei costi di gestione



CONTRIBUTO SETTIMANALE ALLA PERFORMANCE DEI COMPARTI



ESPOSIZIONE AI RISKY ASSET DEI COMPARTI Periodo 5 Giugno 2019 – 3 Luglio 2019



COMPOSIZIONE PORTAFOGLIO

Multimanager	M&G Lux Investment Funds 1 - M&G Lux Dynamic Allocation Fund	3,29%	Multiasset Total Return 36,90%
Multimanager	JPMorgan Investment Funds - Global Income Fund	3,23%	
Eurizon	Eurizon Fund - Multiasset Income	2,89%	
Eurizon	Eurizon Fund - Flexible Multistrategy	2,89%	
Eurizon	Eurizon Investment SICAV - Global Bond Emerging Total Return	2,83%	
Multimanager	M&G Lux Investment Funds 1 - M&G Lux Optimal Income Fund	2,52%	
Multimanager	BlackRock Global Funds - Global Multi-Asset Income Fund	2,50%	
Multimanager	Nordea 1 SICAV - Stable Return Fund	2,50%	
Multimanager	JPMorgan Investment Funds - Global Macro Opportunities	2,37%	
Multimanager	Invesco Funds SICAV - Balanced Risk Allocation Fund	2,18%	
Eurizon	Eurizon Investment Sicav - Global Bond Total Return	2,15%	
Multimanager	Jupiter JGF - Dynamic Bond	1,78%	
Eurizon	Eurizon Investment Sicav - Eurozone Asymmetric Strategy	1,45%	
Eurizon	Eurizon Investment Sicav - Tactical Global Risk Control	1,45%	
Eurizon	Eurizon Opportunita - Obbligazioni Flessibile	1,44%	
Eurizon	Eurizon Investment SICAV - Multiasset Risk Overlay	1,44%	
Eurizon	Eurizon Fund - Azioni Strategia Flessibile	13,37%	
Eurizon	Eurizon Investment SICAV - Flexible Equity Strategy 2	11,60%	
Eurizon	Eurizon Investment SICAV - Flexible Equity Strategy 3	10,07%	
Eurizon	Eurizon Investment Sicav - Euro Liquidity Short Term	17,85%	Monetario 27,46%
Eurizon	EURIZON INVESTMENT SICAV EURO LIQUIDITY	9,61%	
Cash euro		0,60%	100,00%