

Protezione Dinamica 2017 - Report al 3 marzo 2021

Focus settimanale

Ancora qualche presa di profitto sulle **borse europee** per i timori di un aumento dell'inflazione e dei tassi di interesse. Rotazione settoriale verso i comparti che potrebbero avvantaggiarsi di una ripresa economica successiva ai vaccini. Volatilità sui **listini statunitensi** per il veloce rialzo della curva dei tassi americani che hanno scontato le aspettative di inflazione.

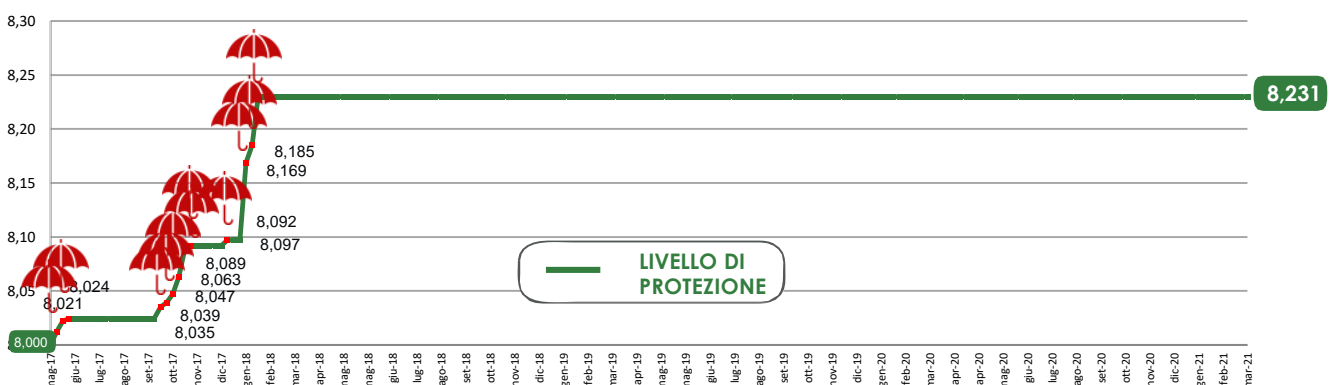
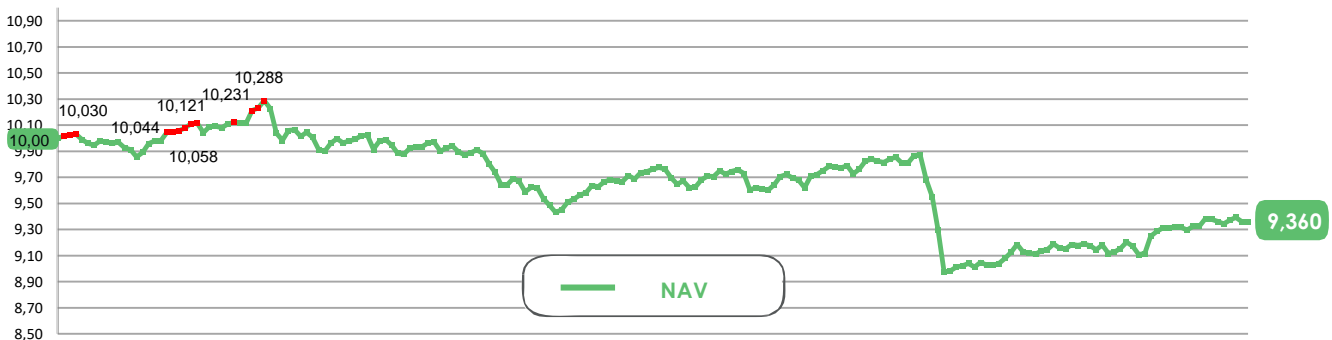
Il rialzo dei tassi americani ha inoltre condizionato le vendite dei **governativi euro** e delle obbligazioni societarie e ha spinto il rafforzamento del **dollaro**.

Prospettiva 2.0	Data	NAV	Max Perdita Potenziale
Protezione Dinamica 2017	03/03/2021	9,360	12,00%

Performance del fondo (al netto dei costi di gestione)

YTD	Ultimi 6 mesi		
0,37%	1,98%		
Dalla partenza			
fino al 10/02/2021	fino al 17/02/2021	fino al 24/02/2021	fino al 03/03/2021
-6,29%	-6,07%	-6,43%	-6,43%

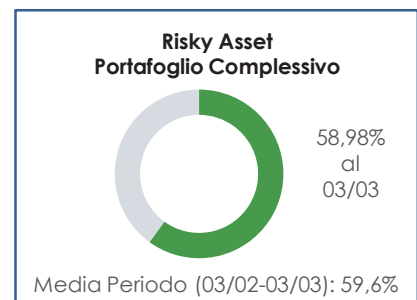
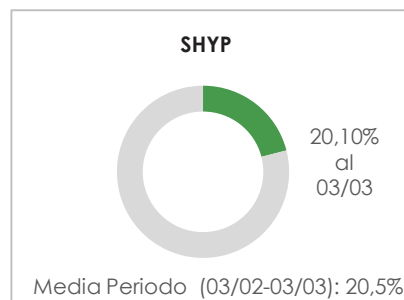
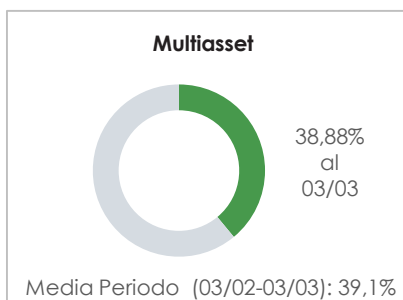
NAV e valore protetto



Contributo settimanale alla performance dei comparti



Esposizione ai risky asset dei comparti (periodo 3 febbraio 2021 – 3 marzo 2021)



Composizione portafoglio

Eurizon	Eurizon Investment SICAV - Flexible Plus 5	5,35%	Multiasset 38,88%
Eurizon	Eurizon Investment SICAV - Flexible Plus 11	3,47%	
Eurizon	Eurizon Fund - Flexible Multistrategy	2,89%	
Eurizon	Eurizon Investment SICAV - Multiasset Risk Overlay	2,56%	
Eurizon	Eurizon Investment SICAV - Global Bond Emerging Total Return	2,52%	
Eurizon	Eurizon Investment Sicav - Global Bond Total Return	2,52%	
Eurizon	Eurizon Fund - Dynamic Asset Allocation	2,44%	
Eurizon	Eurizon Fund Conservative Allocation	2,18%	
Eurizon	Eurizon Investment Sicav - Tactical Global Risk Control	2,04%	
Eurizon	Eurizon Opportunita - Obbligazioni Flessibile	1,76%	
Eurizon	Eurizon Fund Active Allocation	1,76%	
Eurizon	Epsilon Fund - Q-Flexible	1,76%	
Eurizon	Eurizon Investment Sicav - Eurozone Asymmetric Strategy	1,64%	
Multimanager	M&G Lux Investment Funds 1 - M&G Lux Dynamic Allocation Fund	0,91%	
Multimanager	JPMorgan Investment Funds - Global Income Fund	0,90%	
Multimanager	Nordea 1 SICAV - Stable Return Fund	0,90%	
Multimanager	BlackRock Global Funds - Global Multi-Asset Income Fund	0,82%	
Multimanager	M&G Lux Investment Funds 1 - M&G Lux Optimal Income Fund	0,74%	
Multimanager	MAN Funds VI PLC - Man AHL TargetRisk	0,66%	
Multimanager	Jupiter JGF - Dynamic Bond	0,66%	
Eurizon	Eurizon Fund - Bond Corporate EUR	0,41%	
Eurizon	Eurizon Fund - Azioni Strategia Flessibile	10,56%	SHYP 20,10%
Eurizon	Eurizon Investment SICAV - Sustainable Equity Europe	4,94%	
Eurizon	Eurizon Investment SICAV - Sustainable Equity US	4,60%	
Eurizon	EURIZON INVESTMENT SICAV EURO LIQUIDITY	13,25%	Safe 40,52%
Eurizon	Eurizon Investment Sicav - Euro Liquidity Short Term	13,25%	
Eurizon	Eurizon Investment SICAV - Flexible Plus 9	8,75%	
Eurizon	Eurizon Investment SICAV - Flexible Plus 10	5,27%	
Cash euro		0,50%	