

**PROTEZIONE DINAMICA 2017\_REPORT SETTIMANALE AL 3 OTTOBRE 2018**

Prospettiva 2.0	Data	NAV	Max Valore Protetto	Performance YTD*
Protezione Dinamica 2017	03/10/2018	<b>9,883</b>	<b>8,230</b>	<b>-2,33%</b>

**FOCUS SETTIMANALE**

I mercati finanziari sono stati condizionati dall'innalzamento del deficit/PIL italiano, dall'accordo commerciale raggiunto tra Stati Uniti e alcuni paesi oltreoceano, dal rialzo del petrolio che ha supportato alcuni settori direttamente collegati.

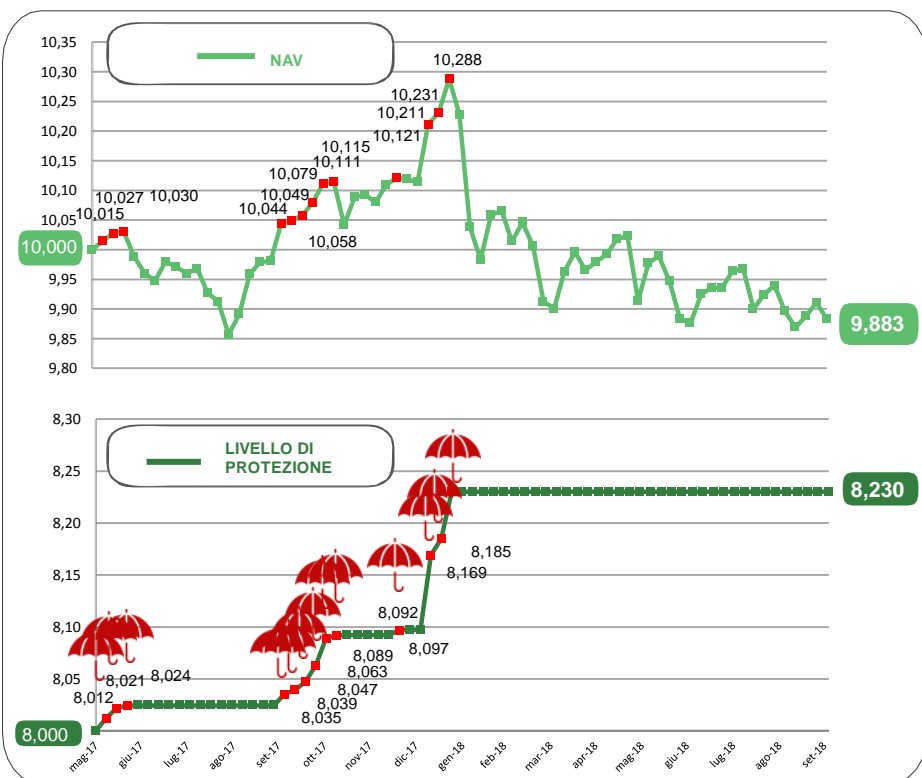
I listini azionari europei sono stati penalizzati in particolare dal settore bancario.

Azionario americano positivo anche per le attese positive sulla crescita dei bilanci societari.

L'iter in atto della legge finanziaria italiana e le trattative con l'Europa hanno inciso negativamente sul comparto obbligazionario e soprattutto sul governativo italiano.

\* Da inizio anno  
Al netto dei costi di gestione

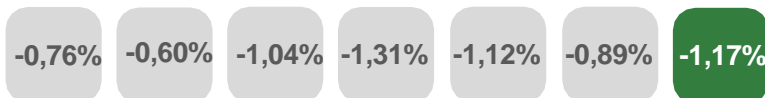
**NAV E VALORE PROTETTO**



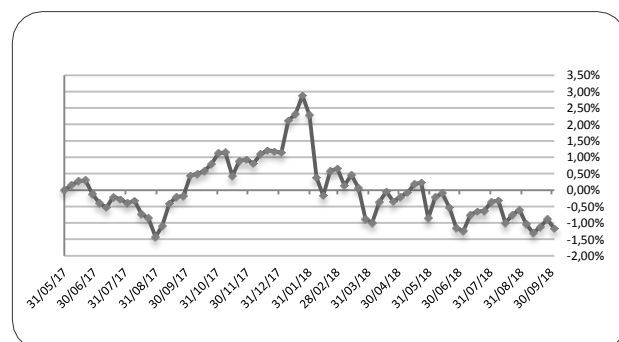
Data	Livello di Protezione	Max Perdita potenziale	Max Valore Protetto <b>8,230€</b>
29-ago	8,230	17,20%	
05-set	8,230	16,80%	
12-set	8,230	16,60%	
19-set	8,230	16,80%	
26-set	8,230	17,00%	
03-ott	8,230	16,70%	

**PERFORMANCE DALLA PARTENZA DEL FONDO**

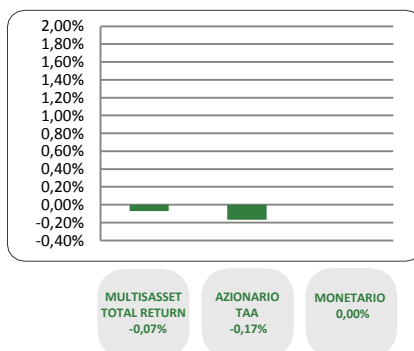
22/08/2018    29/08/2018    05/09/2018    12/09/2018    19/09/2018    26/09/2018    03/10/2018



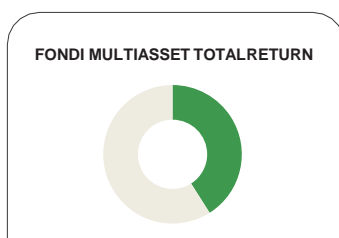
Al netto dei costi di gestione



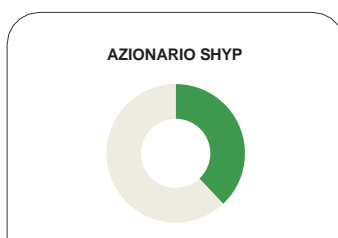
## CONTRIBUTO SETTIMANALE ALLA PERFORMANCE DEI COMPARTI



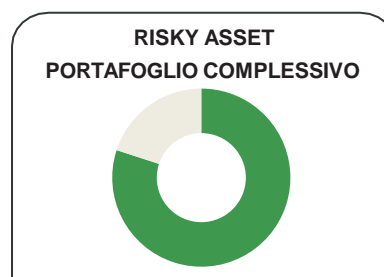
## ESPOSIZIONE AI RISKY ASSET DEI COMPARTI Periodo 29 Agosto 2018 – 3 Ottobre 2018



03/10	Media Periodo (29/08-03/10)
41,2%	40,8%



03/10	Media Periodo (29/08-03/10)
38,9%	38,8%



03/10	Media Periodo (29/08-03/10)
80,1%	79,6%

## COMPOSIZIONE PORTAFOGLIO

Multimanager	M&G Lux Investment Funds 1 - M&G Lux Dynamic Allocation Fund	3,65%	<b>Multiasset Total Return 41,29%</b>	
Multimanager	JPMorgan Investment Funds - Global Income Fund	3,63%		
Multimanager	M&G Optimal Income Fund	2,80%		
Multimanager	Invesco Pan European High Income Fund	2,80%		
Multimanager	BlackRock Global Funds - Global Multi-Asset Income Fund	2,80%		
Multimanager	JPMorgan Investment Funds - Global Macro Opportunities	2,79%		
Multimanager	Nordea 1 SICAV - Stable Return Fund	2,78%		
Multimanager	Invesco Funds SICAV - Balanced Risk Allocation Fund	2,42%		
Eurizon	Eurizon Investment SICAV - Global Bond Emerging Total Return	2,42%		
Multimanager	Aviva Investors Sicav - Multi-Strategy Target Return Fund	2,41%		
Eurizon	Eurizon Investment Sicav - Global Bond Total Return	2,40%		
Multimanager	Invesco Global Targeted Returns Fund	2,38%		
Multimanager	Jupiter JGF - Dynamic Bond	1,99%		
Eurizon	Eurizon Investment Sicav - Eurozone Asymmetric Strategy	1,62%		
Multimanager	AB SICAV I - Select Absolute Alpha Portfolio	1,62%		
Multimanager	BNY Mellon Absolute Return Equity Fund	1,59%		
Eurizon	Eurizon Investment Sicav - Tactical Global Risk Control	0,61%		
Eurizon	Eurizon Investment SICAV - Multiasset Risk Overlay	0,60%		
Eurizon	Eurizon Fund - Azioni Strategia Flessibile	14,84%		<b>Equity SHYP 38,91%</b>
Eurizon	Eurizon Investment SICAV - Flexible Equity Strategy 2	12,88%		
Eurizon	Eurizon Investment SICAV - Flexible Equity Strategy 3	11,19%		
Eurizon	Eurizon Investment Sicav - Euro Liquidity Short Term	19,32%	<b>Monetario 19,32%</b>	
Cash euro		0,48%		
		<b>100,00%</b>		