

PROTEZIONE DINAMICA 2017_REPORT SETTIMANALE AL 30 AGOSTO 2017

Prospettiva 2.0	Data	NAV	Max Valore Protetto	Performance YTD*
Protezione Dinamica 2017	30/08/2017	9,857	8,024	-1,43%

FOCUS SETTIMANALE

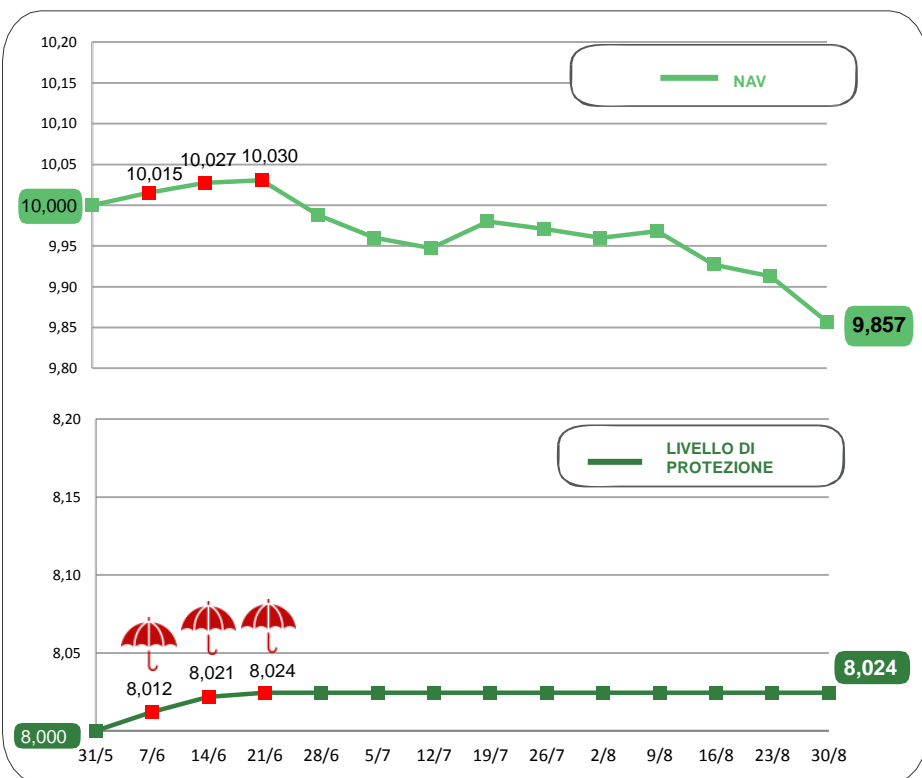
La settimana è stata caratterizzata da correzioni sui listini azionari con flussi di capitale tornati sui governativi europei. Vendite sulle **borse americane** per i dissidi interni all'Amministrazione USA sul bilancio.

Durante il summit delle banche centrali, il mancato accenno della Fed al rialzo tassi continua a mantenere in dubbio gli investitori sulla forza delle condizioni finanziarie. Questo ha portato a una **discesa del dollaro** e a borse fondamentalmente piatte: le quotazioni sull'azionario USA sono ancora al record massimo e non salgono per la mancanza di prospettiva di crescita degli utili consistente.

Listini europei con settori discordanti: particolarmente positivo l'Auto, ribassi per Turismo, Banche e Media; quest'ultimi trainati dalle previsioni incerte del titolo del colosso inglese sulla pubblicità mondiale.

* Dalla data di partenza (31 maggio 2017)
Al netto dei costi di gestione

NAV E VALORE PROTETTO



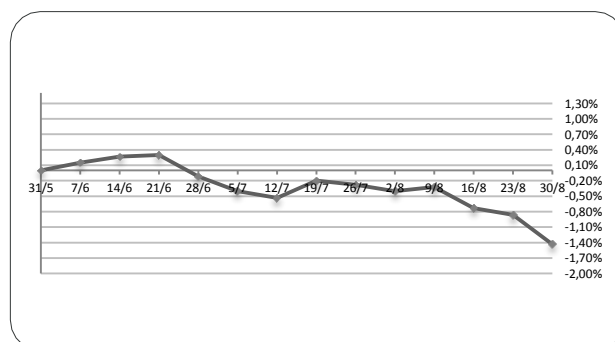
Data	Livello di Protezione	Max Perdita potenziale	Max Valore Protetto 8,024€
02-ago	8,024	19,40%	
09-ago	8,024	19,50%	
16-ago	8,024	19,20%	
23-ago	8,024	19,10%	
30-ago	8,024	18,60%	

PERFORMANCE DALLA PARTENZA DEL FONDO

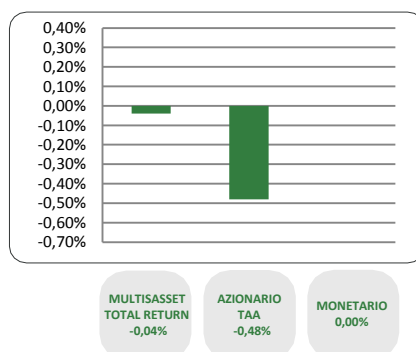
19/07/2017 26/07/2017 02/08/2017 09/08/2017 16/08/2017 23/08/2017 30/08/2017



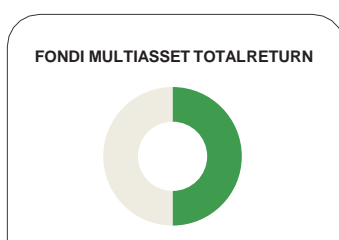
Al netto dei costi di gestione



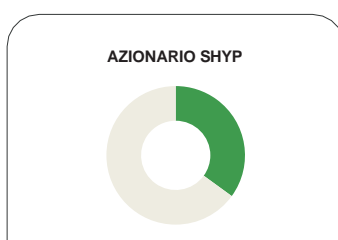
CONTRIBUTO SETTIMANALE ALLA PERFORMANCE DEI COMPARTI



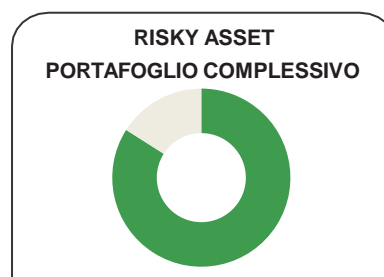
ESPOSIZIONE AI RISKY ASSET DEI COMPARTI Periodo 26 Luglio 2017 – 30 Agosto 2017



30/08	Media Periodo (26/07-30/08)
50,1%	50,0%



30/08	Media Periodo (26/07-30/08)
34,8%	35,4%



30/08	Media Periodo (26/07-30/08)
84,9%	85,4%

COMPOSIZIONE PORTAFOGLIO

Multimanager	JPMorgan Investment Funds - Global Income Fund	4,509%	Multiasset Total Return 50,13%	
Multimanager	M&G Dynamic Allocation Fund	4,491%		
Multimanager	JPMorgan Investment Funds - Global Macro Opportunities	3,541%		
Multimanager	Nordea 1 SICAV - Stable Return Fund	3,514%		
Multimanager	BlackRock Global Funds - Global Multi-Asset Income Fund	3,512%		
Multimanager	Invesco Pan European High Income Fund	3,509%		
Multimanager	Invesco Funds SICAV - Balanced Risk Allocation Fund	3,018%		
Eurizon	Eurizon Investment Sicav - Global Bond Total Return	3,008%		
Eurizon	Eurizon Investment SICAV - Global Bond Emerging Total Return	3,008%		
Eurizon	Eurizon Investment SICAV - Multiasset Risk Overlay	3,004%		
Multimanager	Aviva Investors Sicav - Multi-Strategy Target Return Fund	2,996%		
Multimanager	Invesco Global Targeted Returns Fund	2,510%		
Multimanager	Jupiter JGF - Dynamic Bond	2,509%		
Eurizon	Eurizon Investment Sicav - Tactical Global Risk Control	2,001%		
Eurizon	Eurizon Investment Sicav - Eurozone Asymmetric Strategy	1,993%		
Multimanager	AB SICAV I - Select Absolute Alpha Portfolio	1,510%		
Multimanager	BNY Mellon Absolute Return Equity Fund	1,504%		
Eurizon	Eurizon Fund - Azioni Strategia Flessibile	19,967%		Equity SHYP 34,81%
Eurizon	Eurizon Fund - Equity Europe LTE	7,901%		
Eurizon	Eurizon Fund - Equity North America LTE	6,946%		
Eurizon	Eurizon Fund - Cash EUR	14,047%	Monetario 14,04%	
Cash euro		1,006%	100,000%	