

Protezione Dinamica 2017 - Report al 30 dicembre 2020

Focus settimanale

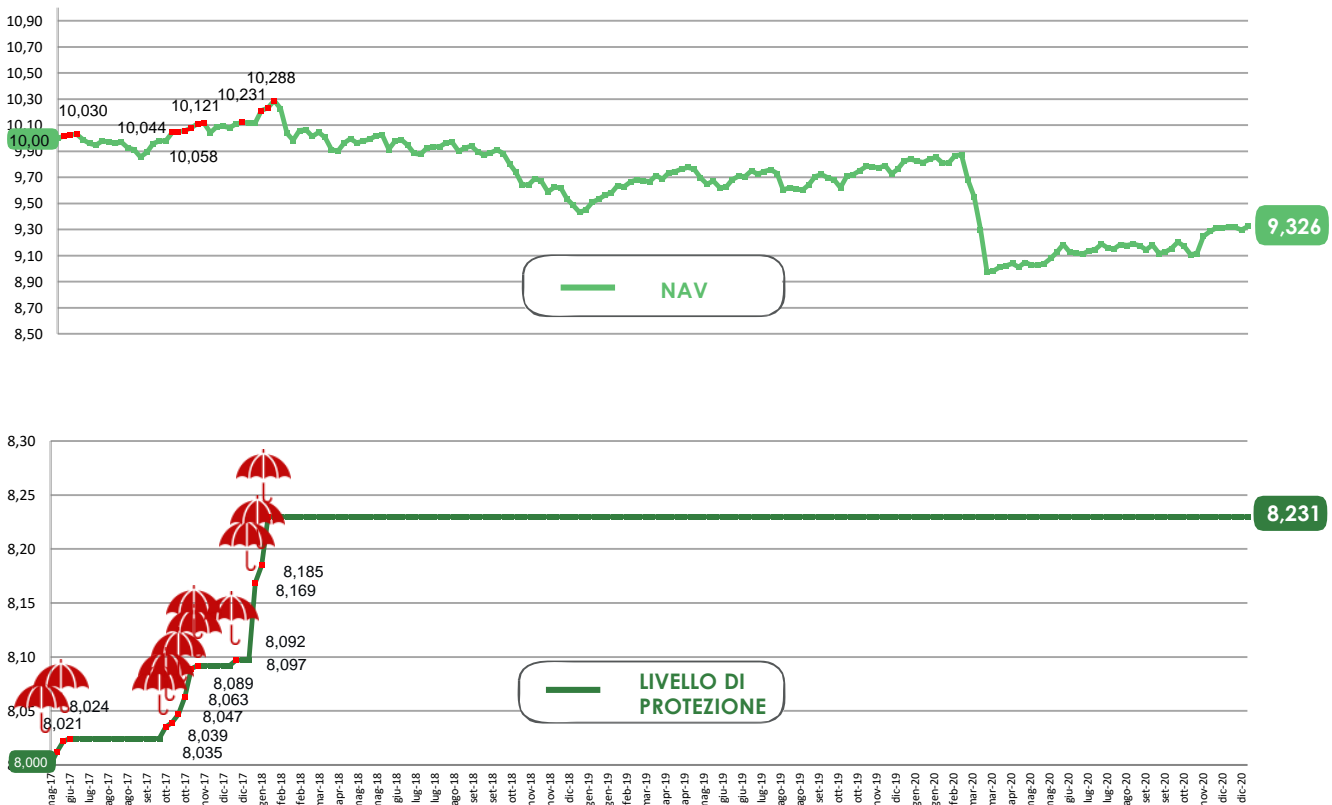
Borse mondiali in rialzo, sostenute da una prospettiva di soluzione dell'emergenza sanitaria. Negli Stati Uniti si aggiunge la speranza di un accordo tra Democratici e Repubblicani per il nuovo piano di stimoli all'economia. Performance leggermente positive per i **governativi europei** e per le **emissioni societarie**. Vendite di titoli obbligazionari dei **paesi emergenti** e **governativi statunitensi** negativi.

Prospettiva 2.0	Data	NAV	Max Perdita Potenziale
Protezione Dinamica 2017	30/12/2020	9,326	11,70%

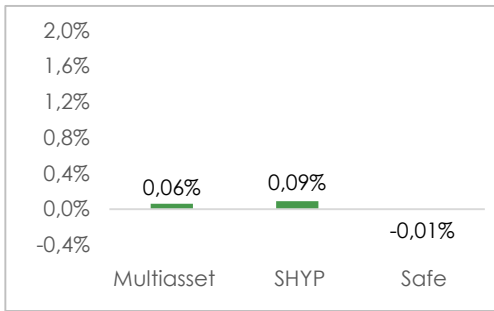
Performance del fondo (al netto dei costi di gestione)

YTD	Ultimi 6 mesi			
-5,25%	2,23%			
Dalla partenza				
fino al 09/12/2020	fino al 16/12/2020	fino al 23/12/2020	fino al 30/12/2020	
-6,77%	-6,83%	-7,03%	-6,76%	

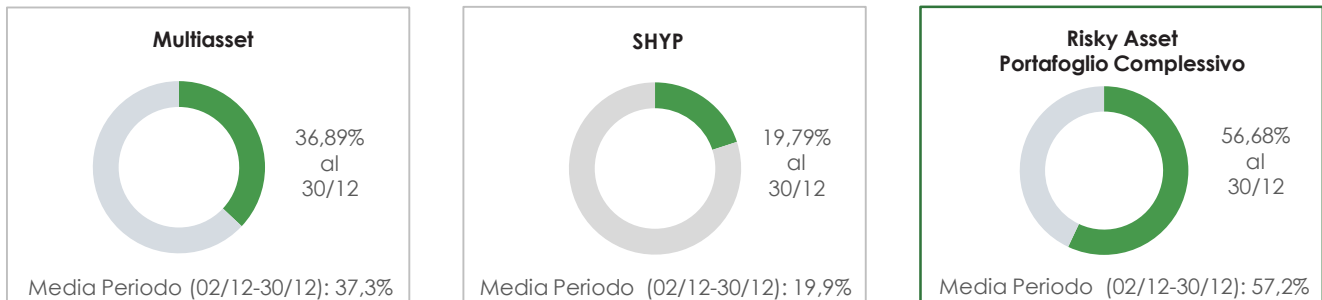
NAV e valore protetto



Contributo settimanale alla performance dei comparti



Esposizione ai risky asset dei comparti (periodo 2 dicembre 2020 – 30 dicembre 2020)



Composizione portafoglio

Eurizon	Eurizon Investment SICAV - Flexible Plus 5	5,23%	Multiasset 36,89%
Eurizon	Eurizon Investment SICAV - Flexible Plus 11	3,38%	
Eurizon	Eurizon Fund - Flexible Multistrategy	2,57%	
Eurizon	Eurizon Fund - Dynamic Asset Allocation	2,45%	
Eurizon	Eurizon Investment SICAV - Multiasset Risk Overlay	2,28%	
Eurizon	Eurizon Investment Sicav - Global Bond Total Return	2,23%	
Eurizon	Eurizon Investment SICAV - Global Bond Emerging Total Return	2,23%	
Eurizon	Eurizon Fund Conservative Allocation	2,17%	
Eurizon	Eurizon Investment Sicav - Tactical Global Risk Control	2,04%	
Eurizon	Epsilon Fund - Q-Flexible	1,77%	
Eurizon	Eurizon Fund Active Allocation	1,76%	
Eurizon	Eurizon Opportunita - Obbligazioni Flessibile	1,76%	
Eurizon	Eurizon Investment Sicav - Eurozone Asymmetric Strategy	1,64%	
Multimanager	M&G Lux Investment Funds 1 - M&G Lux Dynamic Allocation Fund	0,81%	
Multimanager	JPMorgan Investment Funds - Global Income Fund	0,81%	
Multimanager	Nordea 1 SICAV - Stable Return Fund	0,81%	
Multimanager	BlackRock Global Funds - Global Multi-Asset Income Fund	0,74%	
Multimanager	M&G Lux Investment Funds 1 - M&G Lux Optimal Income Fund	0,66%	
Multimanager	Jupiter JGF - Dynamic Bond	0,59%	
Multimanager	MAN Funds VI PLC - Man AHL TargetRisk	0,59%	
Eurizon	Eurizon Fund - Bond Corporate EUR	0,37%	
Eurizon	Eurizon Fund - Azioni Strategia Flessibile	10,36%	SHYP 19,79%
Eurizon	Eurizon Investment SICAV - Sustainable Equity Europe	4,94%	
Eurizon	Eurizon Investment SICAV - Sustainable Equity US	4,50%	
Eurizon	EURIZON INVESTMENT SICAV EURO LIQUIDITY	14,00%	Safe 42,82%
Eurizon	Eurizon Investment Sicav - Euro Liquidity Short Term	14,00%	
Eurizon	Eurizon Investment SICAV - Flexible Plus 9	9,25%	
Eurizon	Eurizon Investment SICAV - Flexible Plus 10	5,57%	
Cash euro		0,50%	