

PROTEZIONE DINAMICA 2017_REPORT SETTIMANALE AL 30 GENNAIO 2019

Prospettiva 2.0	Data	NAV	Max Valore Protetto	Performance YTD*
Protezione Dinamica 2017	30/01/2019	9,582	8,230	1,57%

FOCUS SETTIMANALE

Listini azionari globali per la maggior parte leggermente positivi con qualche presa di beneficio sulle **borse europee**.

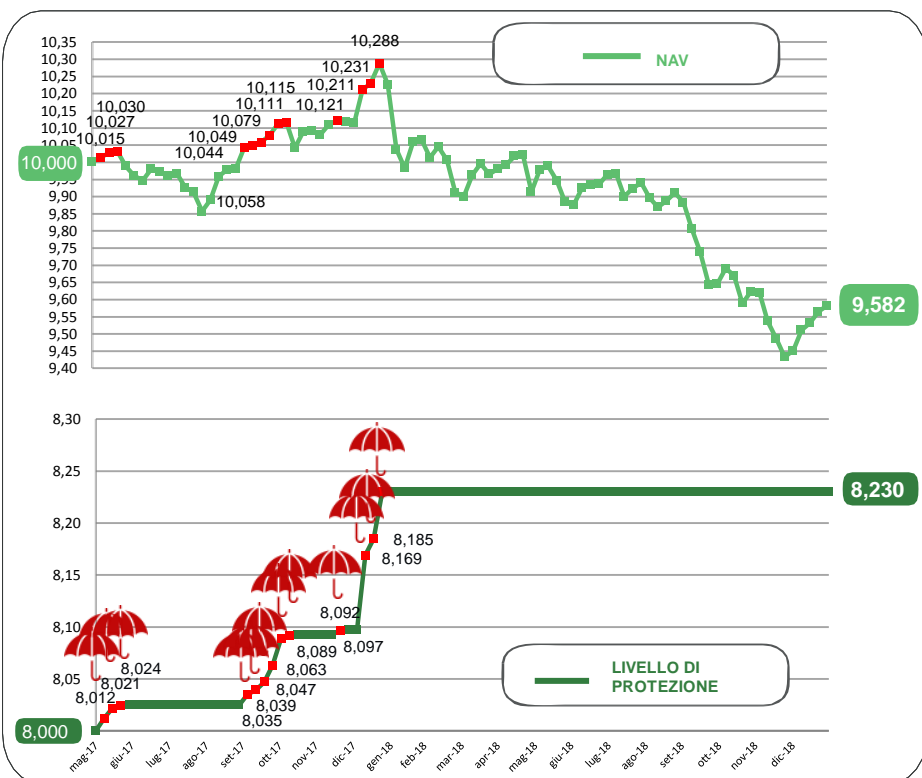
I mercati finanziari rimangono in attesa degli eventi dei prossimi giorni: dalle indicazioni di politica monetaria della Fed alla ripresa dei negoziati USA-Cina sui rapporti commerciali e alla pubblicazione dei risultati aziendali.

Positivi i **governativi dell'area euro** con ulteriori acquisti sul mercato dopo che BCE ha riconosciuto un rallentamento sulla crescita.

Dollaro stabile in attesa delle decisioni della Fed, a vantaggio degli asset dei **paesi emergenti**.

* Da inizio anno
Al netto dei costi di gestione

NAV E VALORE PROTETTO



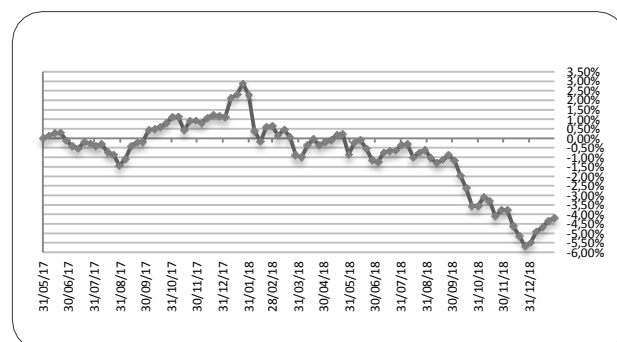
Data	Livello di Protezione	Max Perdita potenziale	Max Valore Protetto 8,230€
26-dic	8,230	12,70%	
02-gen	8,230	12,90%	
09-gen	8,230	13,50%	
16-gen	8,230	13,70%	
23-gen	8,230	14,00%	
30-gen	8,230	14,10%	

PERFORMANCE DALLA PARTENZA DEL FONDO

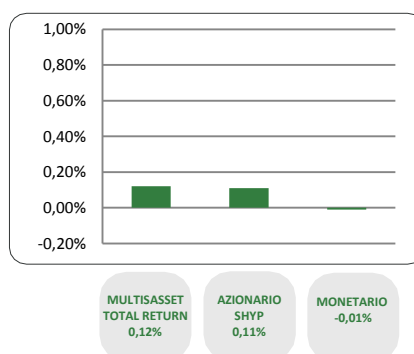
19/12/2018 26/12/2018 02/01/2019 09/01/2019 16/01/2019 23/01/2019 30/01/2019

-5,13% **-5,67%** **-5,48%** **-4,89%** **-4,68%** **-4,34%** **-4,18%**

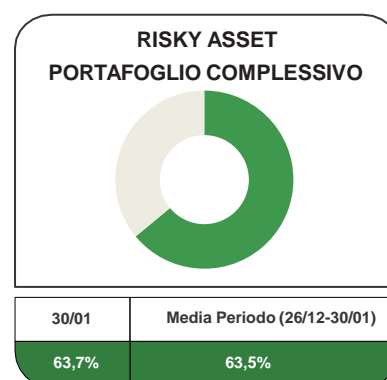
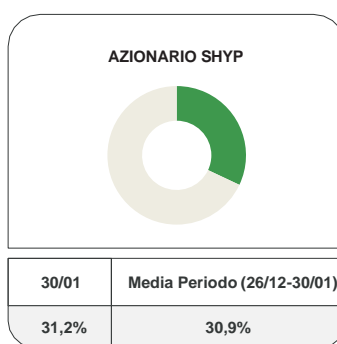
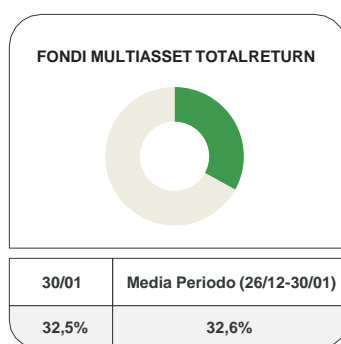
Al netto dei costi di gestione



CONTRIBUTO SETTIMANALE ALLA PERFORMANCE DEI COMPARTI



ESPOSIZIONE AI RISKY ASSET DEI COMPARTI Periodo 26 Dicembre 2018 – 30 Gennaio 2019



COMPOSIZIONE PORTAFOGLIO

Multimanager	M&G Lux Investment Funds 1 - M&G Lux Dynamic Allocation Fund	2,92%	Multiasset Total Return 32,54%	
Multimanager	JPMorgan Investment Funds - Global Income Fund	2,86%		
Multimanager	BlackRock Global Funds - Global Multi-Asset Income Fund	2,23%		
Multimanager	Invesco Pan European High Income Fund	2,23%		
Multimanager	Nordea 1 SICAV - Stable Return Fund	2,21%		
Multimanager	M&G Optimal Income Fund	2,20%		
Multimanager	JPMorgan Investment Funds - Global Macro Opportunities	2,13%		
Multimanager	Aviva Investors Sicav - Multi-Strategy Target Return Fund	1,93%		
Multimanager	Invesco Funds SICAV - Balanced Risk Allocation Fund	1,91%		
Eurizon	Eurizon Investment Sicav - Global Bond Total Return	1,87%		
Eurizon	Eurizon Investment SICAV - Global Bond Emerging Total Return	1,86%		
Multimanager	Invesco Global Targeted Returns Fund	1,85%		
Multimanager	Jupiter JGF - Dynamic Bond	1,56%		
Eurizon	Eurizon Investment Sicav - Eurozone Asymmetric Strategy	1,30%		
Multimanager	AB SICAV I - Select Absolute Alpha Portfolio	1,27%		
Multimanager	BNY Mellon Absolute Return Equity Fund	1,24%		
Eurizon	Eurizon Investment Sicav - Tactical Global Risk Control	0,49%		
Eurizon	Eurizon Investment SICAV - Multiasset Risk Overlay	0,47%		
Eurizon	Eurizon Fund - Azioni Strategia Flessibile	11,90%		Equity SHYP 31,20%
Eurizon	Eurizon Investment SICAV - Flexible Equity Strategy 2	10,27%		
Eurizon	Eurizon Investment SICAV - Flexible Equity Strategy 3	9,03%		
Eurizon	Eurizon Investment Sicav - Euro Liquidity Short Term	22,71%	Monetario 35,36%	
Eurizon	Eurizon Investment Sicav - Insurance Unit Europe Short Term	12,65%		
Cash euro		0,91%	100,00%	