

PROTEZIONE DINAMICA 2017_REPORT SETTIMANALE AL 30 MAGGIO 2018

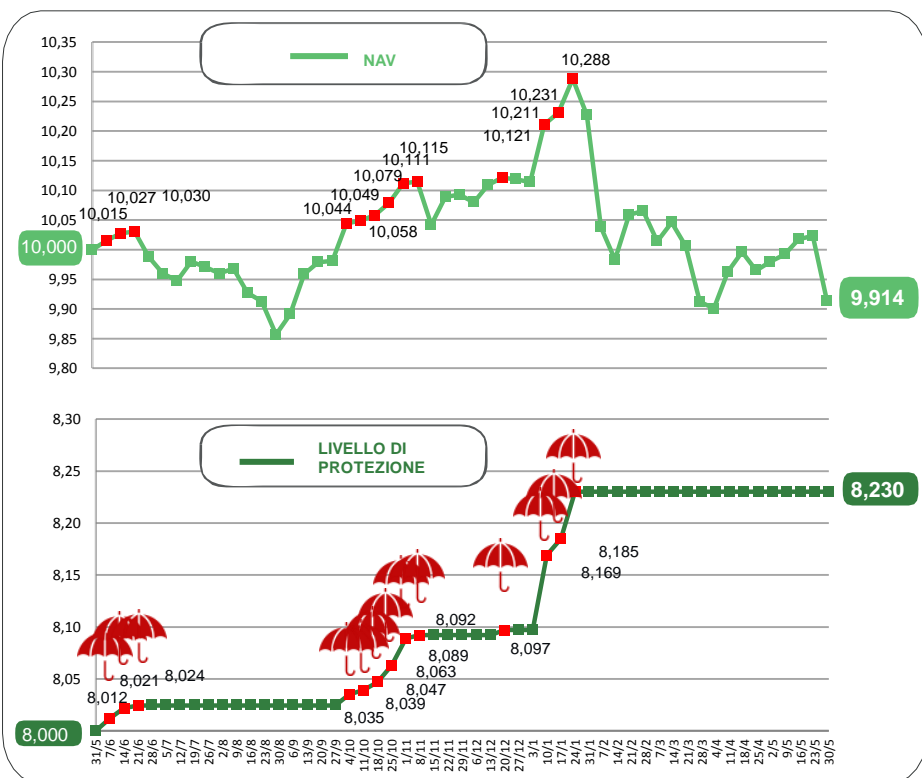
Prospettiva 2.0	Data	NAV	Max Valore Protetto	Performance YTD*
Protezione Dinamica 2017	30/05/2018	9,914	8,230	-2,02%

FOCUS SETTIMANALE

Settimana di tensioni internazionali con «fuga dal rischio» degli investitori che si sono diretti sugli **acquisti di titoli di stato statunitensi e tedeschi**. L'incertezza politica italiana ha causato vendite sull'**azionario e governativi italiani**. Benefici fiscali in USA e annunci di misure protezionistiche che hanno continuato a privilegiare le **aziende di piccola capitalizzazione** penalizzando quasi tutti gli **indici azionari mondiali**. Anche i **paesi emergenti** hanno scontato il clima politico legato ai dazi e il dollaro forte. **Positivi i titoli emessi da società europee ed americane** a più alto merito di credito.

* Da inizio anno
Al netto dei costi di gestione

NAV E VALORE PROTETTO

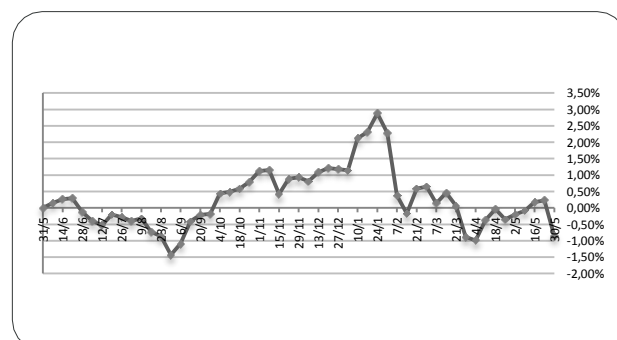


Data	Livello di Protezione	Max Perdita potenziale	Max Valore Protetto 8,230€
02-mag	8,230	17,50%	
09-mag	8,230	17,60%	
16-mag	8,230	17,80%	
23-mag	8,230	17,90%	
30-mag	8,230	17,00%	

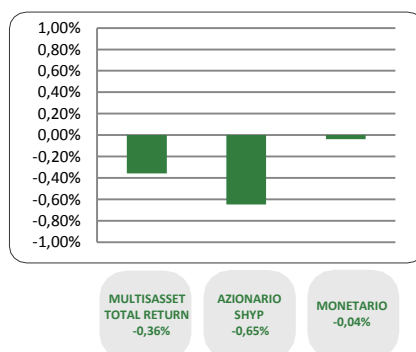
PERFORMANCE DALLA PARTENZA DEL FONDO

18/04/2018	25/04/2018	02/05/2018	09/05/2018	16/05/2018	23/05/2018	30/05/2018
-0,04%	-0,35%	-0,20%	-0,08%	0,18%	0,23%	-0,86%

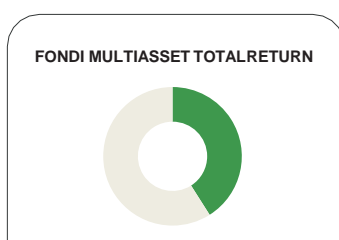
Al netto dei costi di gestione



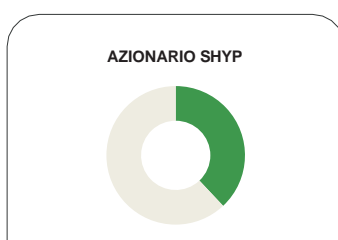
CONTRIBUTO SETTIMANALE ALLA PERFORMANCE DEI COMPARTI



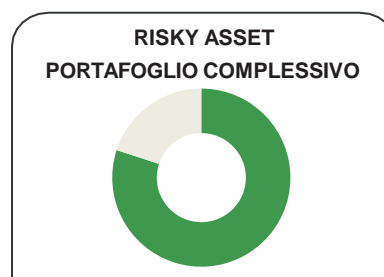
ESPOSIZIONE AI RISKY ASSET DEI COMPARTI Periodo 25 Aprile 2018 – 30 Maggio 2018



30/05	Media Periodo (25/04-30/05)
42,9%	42,6%



30/05	Media Periodo (25/04-30/05)
40,9%	40,5%



30/05	Media Periodo (25/04-30/05)
83,8%	83,1%

COMPOSIZIONE PORTAFOGLIO

Multimanager	JPMorgan Investment Funds - Global Income Fund	3,81%	Multiasset Total Return 42,99%	
Multimanager	M&G Lux Investment Funds 1 - M&G Lux Dynamic Allocation Fund	3,76%		
Multimanager	Invesco Pan European High Income Fund	2,94%		
Multimanager	BlackRock Global Funds - Global Multi-Asset Income Fund	2,91%		
Multimanager	M&G Optimal Income Fund	2,90%		
Multimanager	Nordea 1 SICAV - Stable Return Fund	2,90%		
Multimanager	JPMorgan Investment Funds - Global Macro Opportunities	2,89%		
Multimanager	Invesco Funds SICAV - Balanced Risk Allocation Fund	2,63%		
Multimanager	Invesco Global Targeted Returns Fund	2,49%		
Eurizon	Eurizon Investment SICAV - Global Bond Emerging Total Return	2,49%		
Multimanager	Aviva Investors Sicav - Multi-Strategy Target Return Fund	2,48%		
Eurizon	Eurizon Investment Sicav - Global Bond Total Return	2,44%		
Multimanager	Jupiter JGF - Dynamic Bond	2,07%		
Multimanager	AB SICAV I - Select Absolute Alpha Portfolio	1,70%		
Eurizon	Eurizon Investment Sicav - Eurozone Asymmetric Strategy	1,67%		
Multimanager	BNY Mellon Absolute Return Equity Fund	1,66%		
Eurizon	Eurizon Investment Sicav - Tactical Global Risk Control	0,63%		
Eurizon	Eurizon Investment SICAV - Multiasset Risk Overlay	0,62%		
Eurizon	Eurizon Fund - Azioni Strategia Flessibile	15,58%		Equity SHYP 40,93%
Eurizon	Eurizon Investment SICAV - Flexible Equity Strategy 2	13,60%		
Eurizon	Eurizon Investment SICAV - Flexible Equity Strategy 3	11,76%		
Eurizon	Eurizon Fund - Cash EUR	15,60%	Monetario 15,60%	
Cash euro		0,47%		
		100,00%		