

# PROTEZIONE DINAMICA 2017\_REPORT SETTIMANALE AL 30 OTTOBRE 2019

Prospettiva 2.0	Data	NAV	Max Valore Protetto	Performance YTD*
Protezione Dinamica 2017	30/10/2019	9,750	8,230	3,36%

## FOCUS SETTIMANALE

Listini azionari positivi, ma con oscillazioni nella settimana, per i risultati societari che dimostrano flessioni anche se meno marcate delle attese.

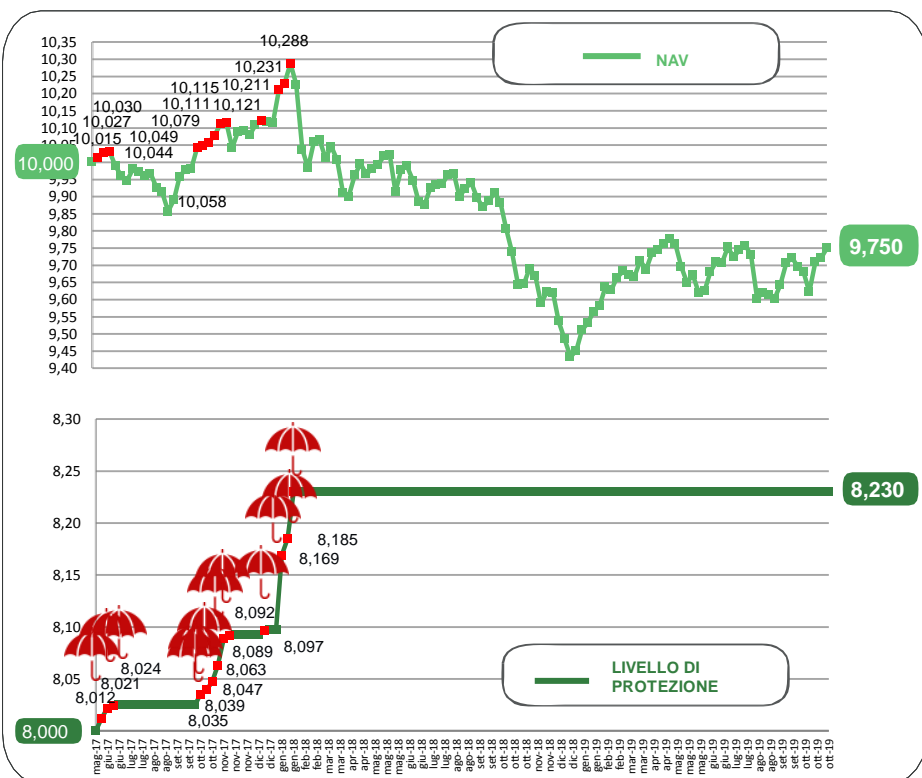
Movimenti contenuti per il comparto dei **governativi globali** a seguito della riunione BCE, che conferma la posizione di verifica della nuova manovra espansiva, e del prossimo taglio della Fed, già scontato sui mercati.

Rendimenti contenuti anche sul comparto obbligazionario delle **emissioni societarie**.

In attesa delle azioni della Fed, il **dollaro** rimane tonico verso le principali valute con l'euro tendenzialmente stabile.

\* Da inizio anno  
Al netto dei costi di gestione

## NAV E VALORE PROTETTO

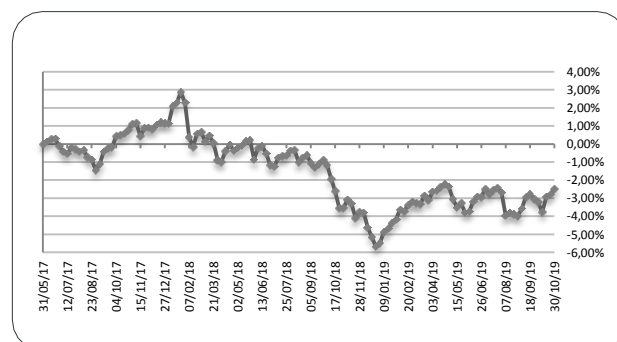


Data	Livello di Protezione	Max Perdita potenziale	Max Valore Protetto 8,230€
02-ott	8,230	15,00%	
09-ott	8,230	14,50%	
16-ott	8,230	15,20%	
23-ott	8,230	15,30%	
30-ott	8,230	15,60%	

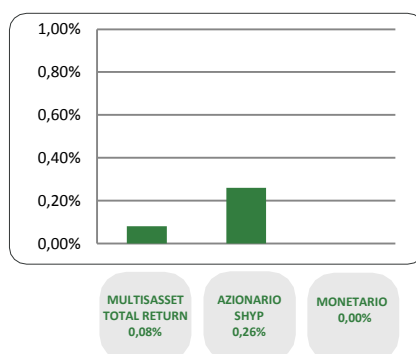
## PERFORMANCE DALLA PARTENZA DEL FONDO

18/09/2019	25/09/2019	02/10/2019	09/10/2019	16/10/2019	23/10/2019	30/10/2019
-2,78%	-3,04%	-3,20%	-3,78%	-2,91%	-2,79%	-2,50%

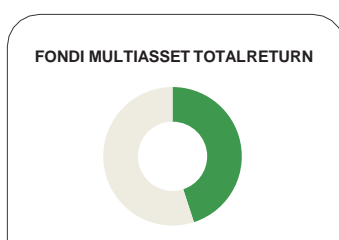
Al netto dei costi di gestione



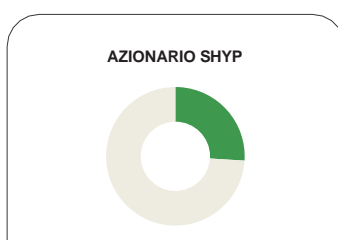
## CONTRIBUTO SETTIMANALE ALLA PERFORMANCE DEI COMPARTI



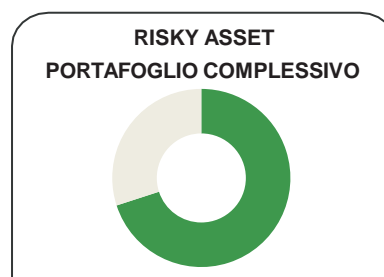
## ESPOSIZIONE AI RISKY ASSET DEI COMPARTI Periodo 02 Ottobre 2019 – 30 Ottobre 2019



30/10	Media Periodo (02/10-30/10)
44,6%	44,1%



30/10	Media Periodo (02/10-30/10)
25,7%	25,1%



30/10	Media Periodo (02/10-30/10)
70,3%	69,2%

## COMPOSIZIONE PORTAFOGLIO

Eurizon	Epsilon Fund - Euro Cash	3,59%	<b>Multiasset Total Return 44,66%</b>	
Multimanager	M&G Lux Investment Funds 1 - M&G Lux Dynamic Allocation Fund	3,42%		
Multimanager	JPMorgan Investment Funds - Global Income Fund	3,31%		
Eurizon	Eurizon Fund Bond Short Term EUR T1	3,18%		
Eurizon	Eurizon Fund Conservative Allocation	2,99%		
Eurizon	Eurizon Fund - Flexible Multistrategy	2,96%		
Eurizon	Eurizon Investment SICAV - Global Bond Emerging Total Return	2,91%		
Multimanager	M&G Lux Investment Funds 1 - M&G Lux Optimal Income Fund	2,59%		
Multimanager	BlackRock Global Funds - Global Multi-Asset Income Fund	2,58%		
Multimanager	Nordea 1 SICAV - Stable Return Fund	2,58%		
Multimanager	JPMorgan Investment Funds - Global Macro Opportunities	2,37%		
Multimanager	Invesco Balanced Risk Allocation Fund	2,23%		
Eurizon	Eurizon Investment Sicav - Global Bond Total Return	2,21%		
Multimanager	Jupiter JGF - Dynamic Bond	1,84%		
Eurizon	Eurizon Opportunita - Obbligazioni Flessibile	1,49%		
Eurizon	Eurizon Investment SICAV - Multiasset Risk Overlay	1,48%		
Eurizon	Eurizon Investment Sicav - Eurozone Asymmetric Strategy	1,48%		
Eurizon	Eurizon Investment Sicav - Tactical Global Risk Control	1,47%		
Eurizon	Eurizon Fund - Azioni Strategia Flessibile	13,82%		<b>Equity SHYP 25,76%</b>
Eurizon	Eurizon Investment SICAV - Sustainable Equity Europe	6,32%		
Eurizon	Eurizon Investment SICAV - Sustainable Equity US	5,62%		
Eurizon	Eurizon Investment Sicav - Euro Liquidity Short Term	16,58%	<b>Monetario 29,10%</b>	
Eurizon	EURIZON INVESTMENT SICAV EURO LIQUIDITY	8,93%		
Eurizon	Eurizon Fund - Cash EUR	3,59%		
Cash euro		0,48%	<b>100,00%</b>	