



## PROTEZIONE DINAMICA 2017\_REPORT SETTIMANALE AL 31 GENNAIO 2018

### FOCUS SETTIMANALE

Oscillazione intensa del mercato valutario con l'euro apprezzato sul dollaro dopo la dichiarazione del Ministro del Tesoro americano a favore del calo della divisa statunitense.

Rialzo dell'euro che ha sfavorito alcuni listini azionari europei, in particolare quello tedesco.

Giornate di prese di profitto sulle borse americane che hanno penalizzato anche le borse europee.

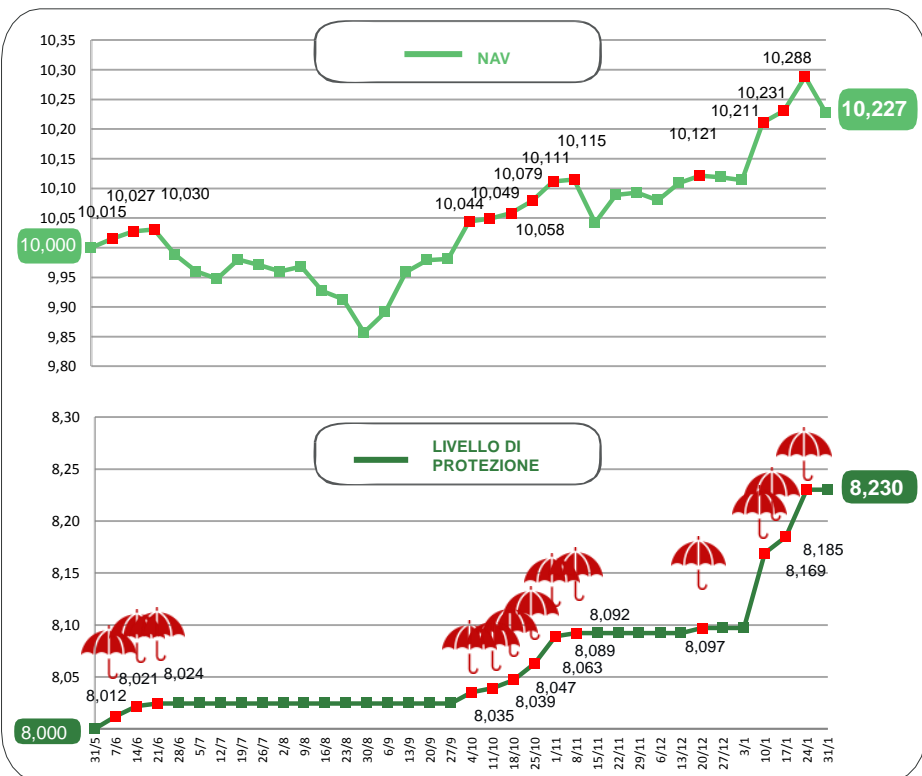
Scesi i prezzi dei titoli governativi, con relativi rialzi dei rendimenti.

Buon comportamento dei fondi multiasset in portafoglio e della strategia flessibile sull'azionario.

Prospettiva 2.0	Data	NAV	Max Valore Protetto	Performance YTD*
Protezione Dinamica 2017	31/01/2018	10,227	8,230	1,08%

\* Da inizio anno  
Al netto dei costi di gestione

### NAV E VALORE PROTETTO



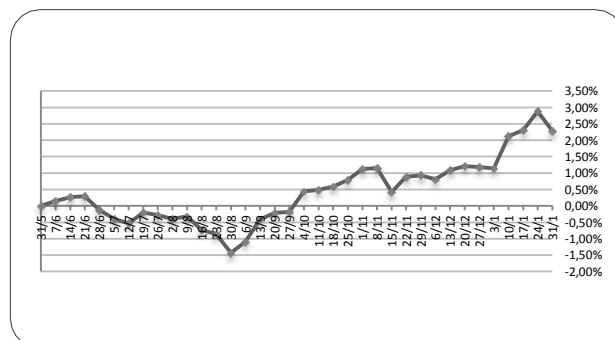
Data	Livello di Protezione	Max Perdita potenziale	Max Valore Protetto 8,230€
03-gen	8,097	19,90%	
10-gen	8,169	20,00%	
17-gen	8,185	20,00%	
17-gen	8,185	20,00%	
24-gen	8,230	20,00%	
31-gen	8,230	19,50%	

### PERFORMANCE DALLA PARTENZA DEL FONDO

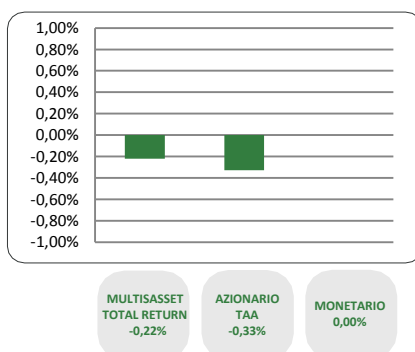
20/12/2017 27/12/2017 03/01/2018 10/01/2018 17/01/2018 24/01/2018 31/01/2018



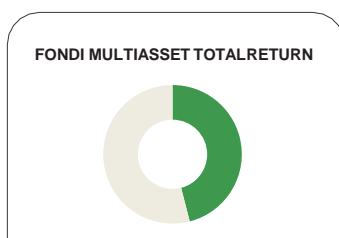
Al netto dei costi di gestione



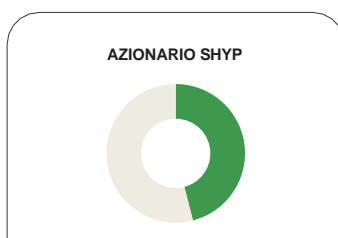
## CONTRIBUTO SETTIMANALE ALLA PERFORMANCE DEI COMPARTI



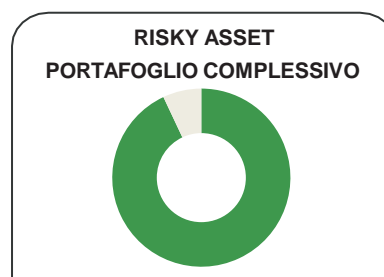
## ESPOSIZIONE AI RISKY ASSET DEI COMPARTI Periodo 27 Dicembre 2017 – 31 Gennaio 2018



31/01	Media Periodo (27/12-31/01)
49,0%	48,1%



31/01	Media Periodo (27/12-31/01)
45,9%	46,2%



31/01	Media Periodo (27/12-31/01)
94,9%	94,3%

## COMPOSIZIONE PORTAFOGLIO

Multimanager	M&G Dynamic Allocation Fund	4,299%	<b>Multiasset Total Return 49,02%</b>	
Multimanager	JPMorgan Investment Funds - Global Income Fund	4,269%		
Multimanager	M&G Optimal Income Fund	3,349%		
Multimanager	Nordea 1 SICAV - Stable Return Fund	3,335%		
Multimanager	BlackRock Global Funds - Global Multi-Asset Income Fund	3,330%		
Multimanager	Invesco Pan European High Income Fund	3,324%		
Multimanager	JPMorgan Investment Funds - Global Macro Opportunities	3,278%		
Multimanager	Aviva Investors Sicav - Multi-Strategy Target Return Fund	2,884%		
Eurizon	Eurizon Investment Sicav - Global Bond Total Return	2,865%		
Eurizon	Eurizon Investment SICAV - Global Bond Emerging Total Return	2,862%		
Multimanager	Invesco Global Targeted Returns Fund	2,858%		
Multimanager	Invesco Funds SICAV - Balanced Risk Allocation Fund	2,845%		
Multimanager	Jupiter JGF - Dynamic Bond	2,380%		
Multimanager	AB SICAV I - Select Absolute Alpha Portfolio	1,910%		
Multimanager	BNY Mellon Absolute Return Equity Fund	1,908%		
Eurizon	Eurizon Investment Sicav - Eurozone Asymmetric Strategy	1,895%		
Eurizon	Eurizon Investment SICAV - Multiasset Risk Overlay	0,715%		
Eurizon	Eurizon Investment Sicav - Tactical Global Risk Control	0,714%		
Eurizon	Eurizon Fund - Azioni Strategia Flessibile	17,547%		<b>Equity SHYP 45,99%</b>
Eurizon	Eurizon Investment SICAV - Flexible Equity Strategy 2	15,119%		
Eurizon	Eurizon Investment SICAV - Flexible Equity Strategy 3	13,330%		
Eurizon	Eurizon Fund - Cash EUR	4,518%	<b>Monetario 4,51%</b>	
Cash euro		0,467%		
		<b>100,000%</b>		