

PROTEZIONE DINAMICA 2017_REPORT SETTIMANALE AL 31 LUGLIO 2019

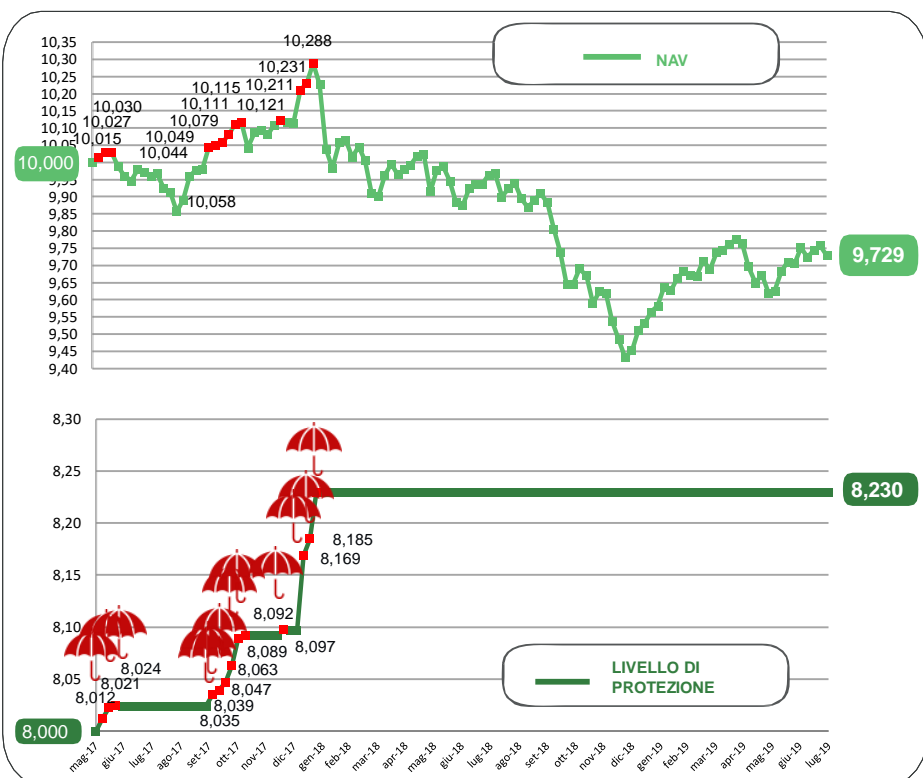
Prospettiva 2.0	Data	NAV	Max Valore Protetto	Performance YTD*
Protezione Dinamica 2017	31/07/2019	9,729	8,230	3,14%

FOCUS SETTIMANALE

Borse europee caute a seguito delle parole del Presidente BCE che ha dichiarato sostegni all'economia europea ma senza indicazioni di dettaglio. Rialzi sui **listini americani** per un cauto ottimismo sia nei rapporti commerciali con la Cina che in alcuni dati societari incoraggianti. Leggermente negativo l'**azionario dei paesi emergenti** sostenuto dall'apprezzamento delle valute. Nel post BCE il **dollaro** ha perso forza rispetto all'euro. **Governativi** positivi in particolare sulle scadenze lunghe dei paesi periferici area euro. Negativi invece quelli **americani** perché i dati positivi hanno rimodulato le attese su una Fed espansiva.

* Da inizio anno
Al netto dei costi di gestione

NAV E VALORE PROTETTO

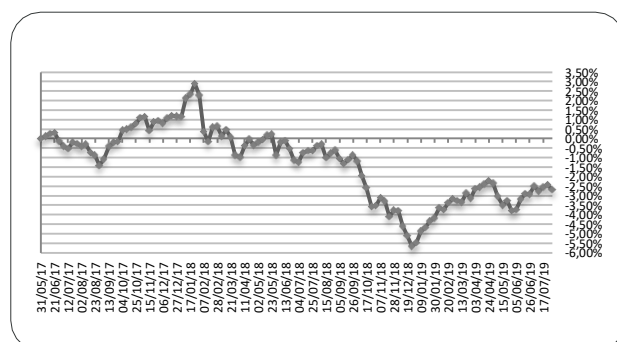


Data	Livello di Protezione	Max Perdita potenziale	Max Valore Protetto 8,230€
26-giu	8,230	15,20%	
03-lug	8,230	15,60%	
10-lug	8,230	15,40%	
17-lug	8,230	15,50%	
24-lug	8,230	15,70%	
31-lug	8,230	15,40%	

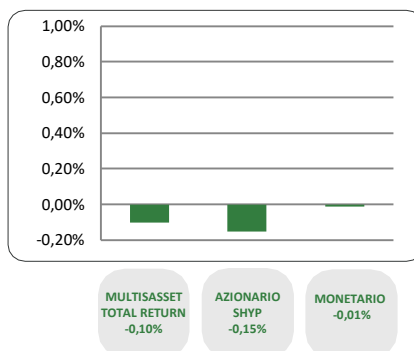
PERFORMANCE DALLA PARTENZA DEL FONDO



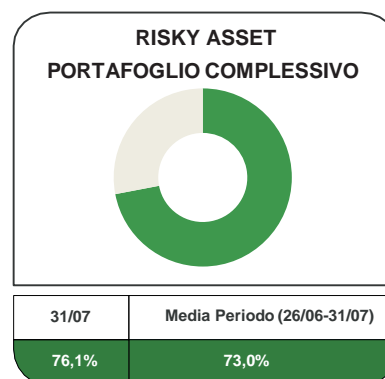
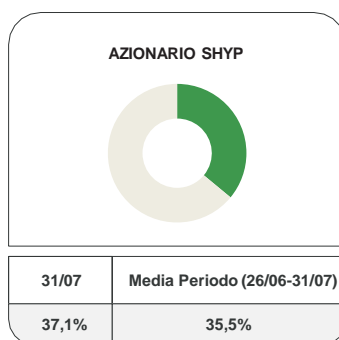
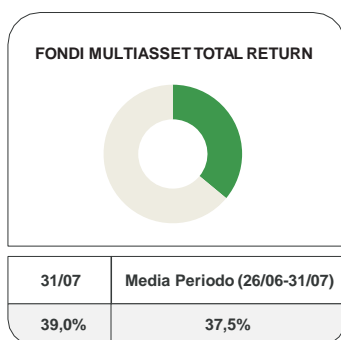
Al netto dei costi di gestione



CONTRIBUTO SETTIMANALE ALLA PERFORMANCE DEI COMPARTI



ESPOSIZIONE AI RISKY ASSET DEI COMPARTI Periodo 26 Giugno 2019 – 31 Luglio 2019



COMPOSIZIONE PORTAFOGLIO

Multimanager	M&G Lux Investment Funds 1 - M&G Lux Dynamic Allocation Fund	3,46%	Multiasset Total Return 39,02%	
Multimanager	JPMorgan Investment Funds - Global Income Fund	3,43%		
Eurizon	Eurizon Fund Conservative Allocation	3,06%		
Eurizon	Eurizon Fund - Flexible Multistrategy	3,05%		
Eurizon	Eurizon Investment SICAV - Global Bond Emerging Total Return	3,01%		
Multimanager	M&G Lux Investment Funds 1 - M&G Lux Optimal Income Fund	2,68%		
Multimanager	Nordea 1 SICAV - Stable Return Fund	2,66%		
Multimanager	BlackRock Global Funds - Global Multi-Asset Income Fund	2,66%		
Multimanager	JPMorgan Investment Funds - Global Macro Opportunities	2,43%		
Multimanager	Invesco Funds SICAV - Balanced Risk Allocation Fund	2,30%		
Eurizon	Eurizon Investment Sicav - Global Bond Total Return	2,28%		
Multimanager	Jupiter JGF - Dynamic Bond	1,89%		
Eurizon	Eurizon Opportunita - Obbligazioni Flessibile	1,53%		
Eurizon	Eurizon Investment SICAV - Multiasset Risk Overlay	1,53%		
Eurizon	Eurizon Investment Sicav - Tactical Global Risk Control	1,53%		
Eurizon	Eurizon Investment Sicav - Eurozone Asymmetric Strategy	1,52%		
Eurizon	Eurizon Fund - Azioni Strategia Flessibile	14,15%		Equity SHYP 37,12%
Eurizon	Eurizon Investment SICAV - Flexible Equity Strategy 2	12,25%		
Eurizon	Eurizon Investment SICAV - Flexible Equity Strategy 3	10,73%		
Eurizon	Eurizon Investment Sicav - Euro Liquidity Short Term	15,40%	Monetario 23,70%	
Eurizon	EURIZON INVESTMENT SICAV EURO LIQUIDITY	8,29%		
Cash euro		0,16%	100,00%	