

Protezione Dinamica 2017 - Report al 31 marzo 2021

Focus settimanale

Listini azionari europei in rialzo guidati dai settori più legati alla ripresa economica, con volatilità sui settori legati all'andamento del petrolio.

Borse americane positive per le conferme sulla crescita economica sostenuta dall'atteggiamento accomodante della Fed e dall'accelerazione della campagna vaccinale.

Governativi delle economie avanzate positivi, in particolare sulle scadenze più lunghe. Andamento dei tassi in modesto ribasso che ha quindi influenzato positivamente il comparto del **Credito**.

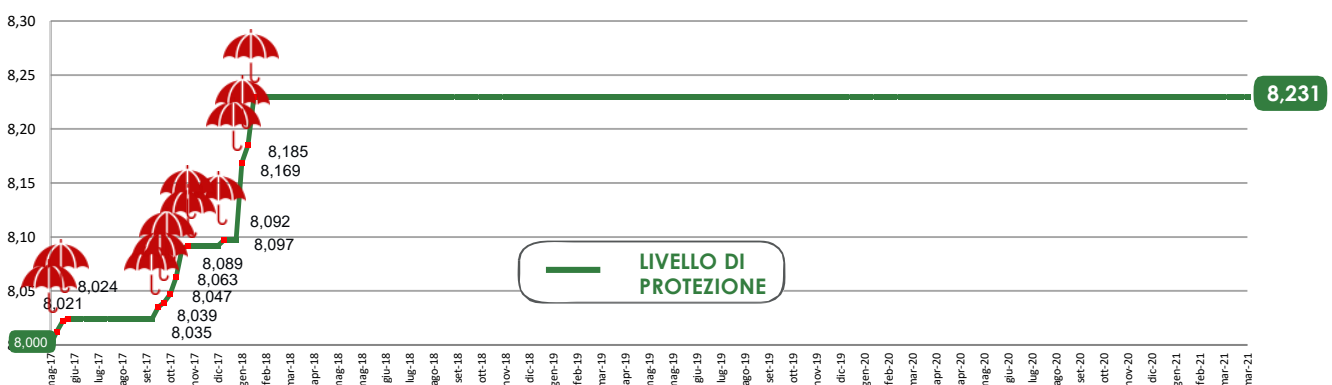
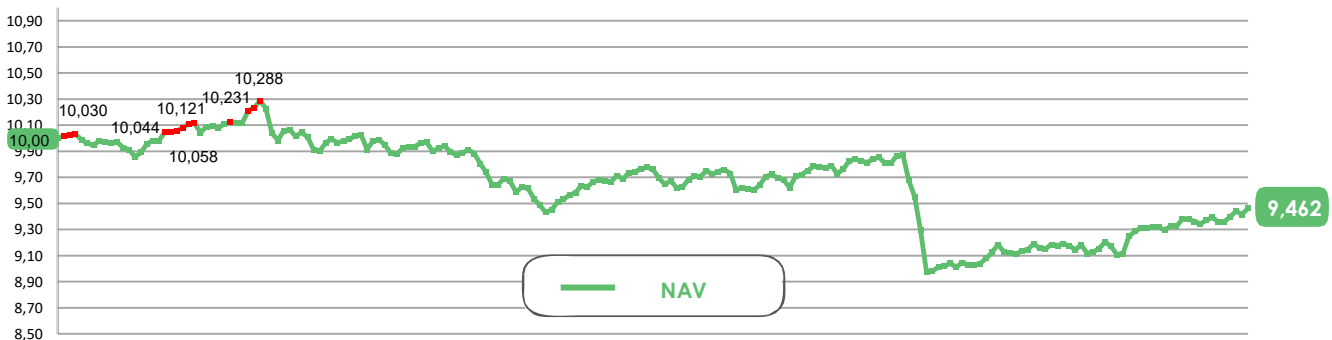
Prospettiva 2.0	Data	NAV	Max Perdita Potenziale
Protezione Dinamica 2017	31/03/2021	9,462	13,0%

Performance del fondo (al netto dei costi di gestione)

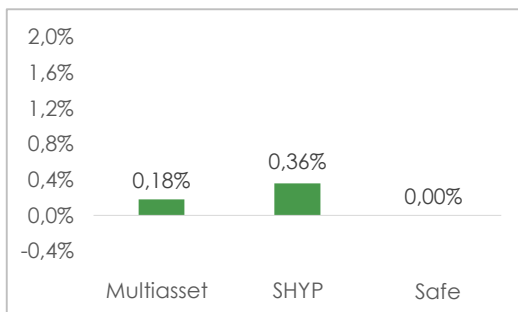
YTD	Ultimi 6 mesi
1,46%	3,65%

Dalla partenza			
fino al 10/03/2021	fino al 17/03/2021	fino al 24/03/2021	fino al 31/03/2021
-6,08%	-5,62%	-5,89%	-5,41%

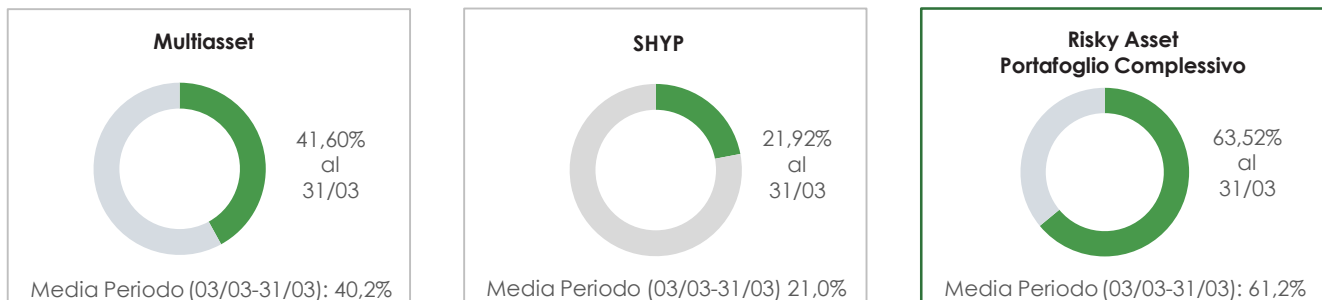
NAV e valore protetto



Contributo settimanale alla performance dei comparti



Esposizione ai risky asset dei comparti (periodo 03 marzo 2021 – 31 marzo 2021)



Composizione portafoglio

Eurizon	Eurizon Investment SICAV - Flexible Plus 5	5,85%	Multiasset 41,60%
Eurizon	Eurizon Investment SICAV - Flexible Plus 11	3,77%	
Eurizon	Eurizon Fund - Flexible Multistrategy	2,97%	
Eurizon	Eurizon Fund - Dynamic Asset Allocation	2,70%	
Eurizon	Eurizon Investment SICAV - Multiasset Risk Overlay	2,63%	
Eurizon	Eurizon Investment Sicav - Global Bond Total Return	2,59%	
Eurizon	Eurizon Investment SICAV - Global Bond Emerging Total Return	2,58%	
Eurizon	Eurizon Fund Conservative Allocation	2,40%	
Eurizon	Eurizon Investment Sicav - Tactical Global Risk Control	2,25%	
Eurizon	Epsilon Fund - Q-Flexible	1,95%	
Eurizon	Eurizon Opportunita - Obbligazioni Flessibile	1,95%	
Eurizon	Eurizon Fund Active Allocation	1,95%	
Eurizon	Eurizon Investment Sicav - Eurozone Asymmetric Strategy	1,81%	
Multimanager	JPMorgan Investment Funds - Global Income Fund	0,94%	
Multimanager	M&G Lux Investment Funds 1 - M&G Lux Dynamic Allocation Fund	0,93%	
Multimanager	Nordea 1 SICAV - Stable Return Fund	0,93%	
Multimanager	BlackRock Global Funds - Global Multi-Asset Income Fund	0,85%	
Multimanager	M&G Lux Investment Funds 1 - M&G Lux Optimal Income Fund	0,77%	
Multimanager	MAN Funds VI PLC - Man AHL TargetRisk	0,68%	
Multimanager	Jupiter JGF - Dynamic Bond	0,68%	
Eurizon	Eurizon Fund - Bond Corporate EUR	0,42%	
Eurizon	Eurizon Fund - Azioni Strategia Flessibile	11,50%	SHYP 21,92%
Eurizon	Eurizon Investment SICAV - Sustainable Equity Europe	5,38%	
Eurizon	Eurizon Investment SICAV - Sustainable Equity US	5,04%	
Eurizon	EURIZON INVESTMENT SICAV EURO LIQUIDITY	11,76%	Safe 35,96%
Eurizon	Eurizon Investment Sicav - Euro Liquidity Short Term	11,76%	
Eurizon	Eurizon Investment SICAV - Flexible Plus 9	7,77%	
Eurizon	Eurizon Investment SICAV - Flexible Plus 10	4,68%	
Cash euro		0,51%	