

PROTEZIONE DINAMICA 2017_REPORT SETTIMANALE AL 31 OTTOBRE 2018

| Prospettiva 2.0 | Data | NAV | Max Valore Protetto | Performance YTD* |
|--------------------------|------------|--------------|---------------------|------------------|
| Protezione Dinamica 2017 | 31/10/2018 | 9,644 | 8,230 | - 4,68% |

FOCUS SETTIMANALE

Settimana in sostanziale equilibrio per le **borse europee** con prese di beneficio sui settori più legati a timori di vendite rallentate per la guerra commerciale tra Stati Uniti e Cina.

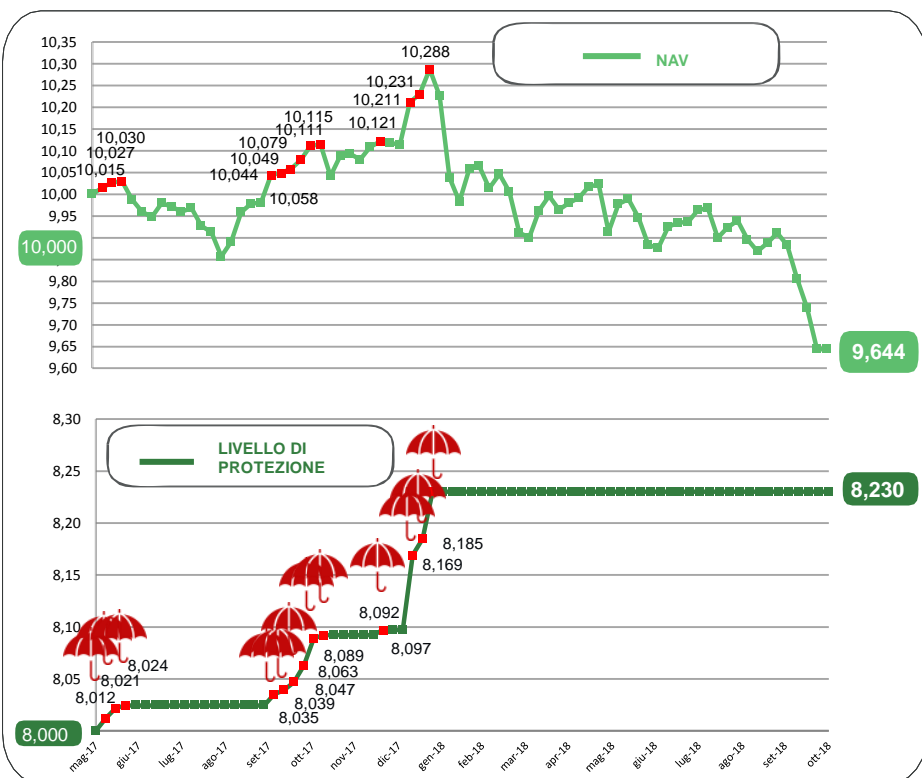
Sui **listini azionari statunitensi** maggior tenuta di alcuni comparti e debolezza sul tecnologico per risultati inferiori alle attese rilasciati da società primarie.

Euro tornato sopra il **dollaro** dopo le rassicurazioni sull'Italia della seconda agenzia di rating. La valutazione rimasta invariata sul debito sovrano a lungo termine ha dato inoltre respiro alla volatilità ancora in atto sui **BTP**.

Listini azionari dei **paesi emergenti** negativi.

* Da inizio anno
Al netto dei costi di gestione

NAV E VALORE PROTETTO



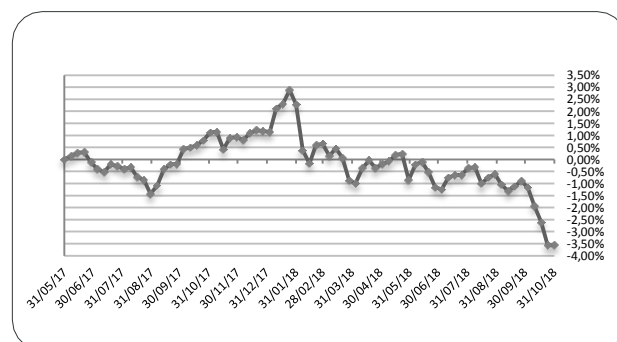
| Data | Livello di Protezione | Max Perdita potenziale | Max Valore Protetto 8,230€ |
|--------|-----------------------|------------------------|--------------------------------------|
| 26-set | 8,230 | 17,00% | |
| 03-ott | 8,230 | 16,70% | |
| 10-ott | 8,230 | 16,10% | |
| 17-ott | 8,230 | 15,50% | |
| 24-ott | 8,230 | 14,70% | |
| 31-ott | 8,230 | 14,70% | |

PERFORMANCE DALLA PARTENZA DEL FONDO

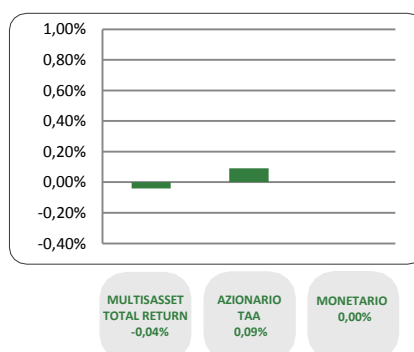
19/09/2018 26/09/2018 03/10/2018 10/10/2018 17/10/2018 24/10/2018 31/10/2018

-1,12% **-0,89%** **-1,17%** **-1,94%** **-2,61%** **-3,56%** **-3,55%**

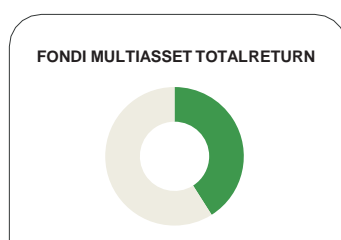
Al netto dei costi di gestione



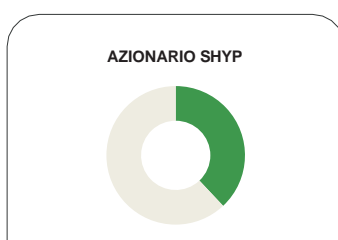
CONTRIBUTO SETTIMANALE ALLA PERFORMANCE DEI COMPARTI



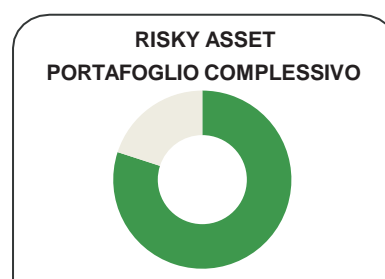
ESPOSIZIONE AI RISKY ASSET DEI COMPARTI Periodo 26 Settembre 2018 – 31 Ottobre 2018



| 31/10 | Media Periodo (26/09-31/10) |
|-------|-----------------------------|
| 36,4% | 39,1% |



| 31/10 | Media Periodo (26/09-31/10) |
|-------|-----------------------------|
| 33,7% | 36,5% |



| 31/10 | Media Periodo (26/09-31/10) |
|-------|-----------------------------|
| 70,1% | 75,6% |

COMPOSIZIONE PORTAFOGLIO

| | | | |
|--------------|--|--------|---|
| Multimanager | JPMorgan Investment Funds - Global Income Fund | 3,17% | Multiasset Total Return 36,46% |
| Multimanager | M&G Lux Investment Funds 1 - M&G Lux Dynamic Allocation Fund | 3,11% | |
| Multimanager | JPMorgan Investment Funds - Global Macro Opportunities | 2,57% | |
| Multimanager | M&G Optimal Income Fund | 2,50% | |
| Multimanager | Invesco Pan European High Income Fund | 2,48% | |
| Multimanager | Nordea 1 SICAV - Stable Return Fund | 2,47% | |
| Multimanager | BlackRock Global Funds - Global Multi-Asset Income Fund | 2,47% | |
| Eurizon | Eurizon Investment Sicav - Global Bond Total Return | 2,17% | |
| Eurizon | Eurizon Investment SICAV - Global Bond Emerging Total Return | 2,16% | |
| Multimanager | Aviva Investors Sicav - Multi-Strategy Target Return Fund | 2,13% | |
| Multimanager | Invesco Global Targeted Returns Fund | 2,12% | |
| Multimanager | Invesco Funds SICAV - Balanced Risk Allocation Fund | 2,09% | |
| Multimanager | Jupiter JGF - Dynamic Bond | 1,80% | |
| Multimanager | BNY Mellon Absolute Return Equity Fund | 1,42% | |
| Eurizon | Eurizon Investment Sicav - Eurozone Asymmetric Strategy | 1,38% | |
| Multimanager | AB SICAV I - Select Absolute Alpha Portfolio | 1,38% | |
| Eurizon | Eurizon Investment SICAV - Multiasset Risk Overlay | 0,53% | |
| Eurizon | Eurizon Investment Sicav - Tactical Global Risk Control | 0,51% | |
| Eurizon | Eurizon Fund - Azioni Strategia Flessibile | 12,85% | Equity SHYP 33,70 % |
| Eurizon | Eurizon Investment SICAV - Flexible Equity Strategy 2 | 11,12% | |
| Eurizon | Eurizon Investment SICAV - Flexible Equity Strategy 3 | 9,73% | |
| Eurizon | Eurizon Investment Sicav - Euro Liquidity Short Term | 21,06% | Monetario 27,02% |
| Eurizon | Eurizon Investment Sicav - Insurance Unit Europe Short Term | 5,97% | |
| Cash euro | | 2,82% | 100,00% |