

## PROTEZIONE DINAMICA 2017\_REPORT SETTIMANALE AL 4 APRILE 2018

Prospettiva 2.0	Data	NAV	Max Valore Protetto	Performance YTD*
Protezione Dinamica 2017	04/04/2018	9,901	8,230	-2,15%

### FOCUS SETTIMANALE

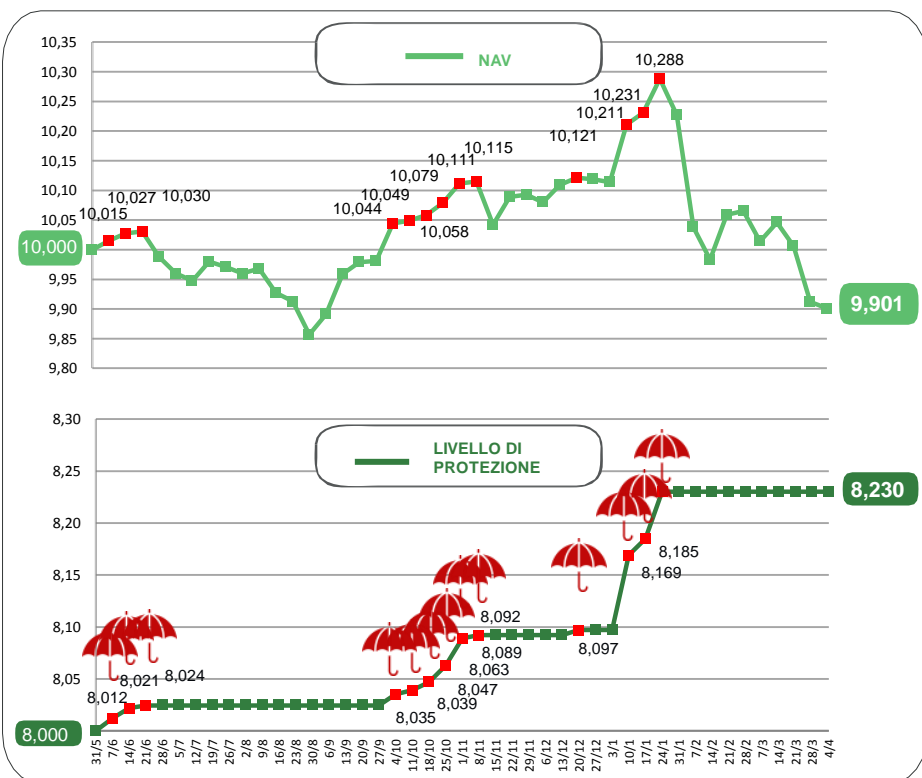
I **listini azionari** hanno segnato quasi tutti un rialzo nella settimana e recupero di alcuni settori dopo l'allentamento delle tensioni sui dazi.

La generale aversione al rischio degli operatori ha visto il ritorno dei compratori sui **titoli di Stato italiani** con limatura dei rendimenti sulle scadenze più lunghe.

Ha ripreso forza il **dollaro** sia per una dimostrazione di resistenza dell'economia americana sia per le ricoperture operate dagli investitori sui portafogli.

\* Da inizio anno  
Al netto dei costi di gestione

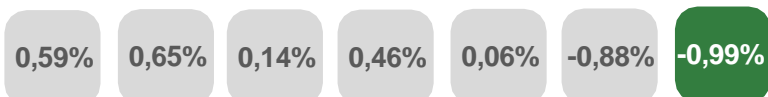
### NAV E VALORE PROTETTO



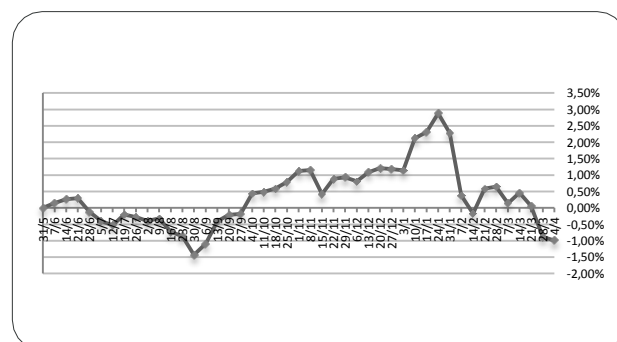
Data	Livello di Protezione	Max Perdita potenziale	Max Valore Protetto 8,230€
07-mar	8,230	17,80%	
14-mar	8,230	18,10%	
21-mar	8,230	17,70%	
28-mar	8,230	17,00%	
04-apr	8,230	16,90%	

### PERFORMANCE DALLA PARTENZA DEL FONDO

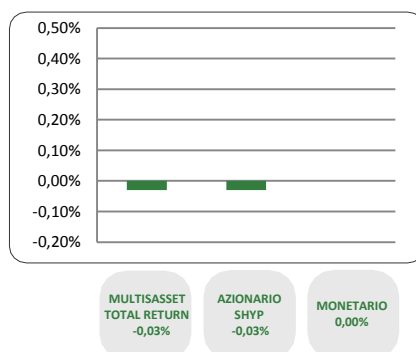
21/02/2018    28/02/2018    07/03/2018    14/03/2018    21/03/2018    28/03/2018    04/04/2018



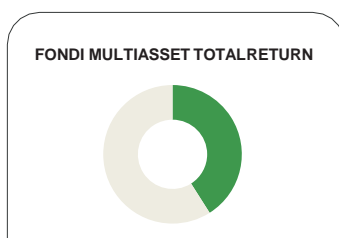
Al netto dei costi di gestione



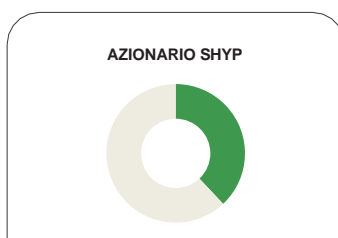
## CONTRIBUTO SETTIMANALE ALLA PERFORMANCE DEI COMPARTI



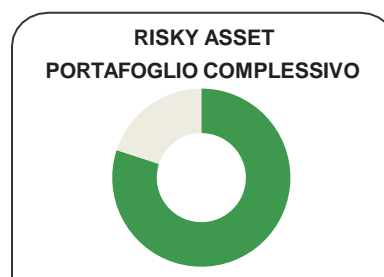
## ESPOSIZIONE AI RISKY ASSET DEI COMPARTI Periodo 7 Marzo 2018 – 4 Aprile 2018



04/04	Media Periodo (07/03-04/04)
40,2%	42,3%



04/04	Media Periodo (07/03-04/04)
37,9%	40,1%



04/04	Media Periodo (07/03-04/04)
78,1%	82,4%

## COMPOSIZIONE PORTAFOGLIO

Multimanager	JPMorgan Investment Funds - Global Income Fund	3,535%	<b>Multiasset Total Return 40,19%</b>	
Multimanager	M&G Lux Investment Funds 1 - M&G Lux Dynamic Allocation Fund	3,332%		
Multimanager	Invesco Pan European High Income Fund	2,764%		
Multimanager	Nordea 1 SICAV - Stable Return Fund	2,749%		
Multimanager	BlackRock Global Funds - Global Multi-Asset Income Fund	2,739%		
Multimanager	JPMorgan Investment Funds - Global Macro Opportunities	2,707%		
Multimanager	M&G Optimal Income Fund	2,620%		
Multimanager	Invesco Funds SICAV - Balanced Risk Allocation Fund	2,383%		
Multimanager	Invesco Global Targeted Returns Fund	2,383%		
Eurizon	Eurizon Investment Sicav - Global Bond Total Return	2,380%		
Eurizon	Eurizon Investment SICAV - Global Bond Emerging Total Return	2,369%		
Multimanager	Aviva Investors Sicav - Multi-Strategy Target Return Fund	2,348%		
Multimanager	Jupiter JGF - Dynamic Bond	1,983%		
Multimanager	BNY Mellon Absolute Return Equity Fund	1,598%		
Multimanager	AB SICAV I - Select Absolute Alpha Portfolio	1,566%		
Eurizon	Eurizon Investment Sicav - Eurozone Asymmetric Strategy	1,559%		
Eurizon	Eurizon Investment SICAV - Multiasset Risk Overlay	0,595%		
Eurizon	Eurizon Investment Sicav - Tactical Global Risk Control	0,587%		
Eurizon	Eurizon Fund - Azioni Strategia Flessibile	14,487%		<b>Equity SHYP 37,98%</b>
Eurizon	Eurizon Investment SICAV - Flexible Equity Strategy 2	12,499%		
Eurizon	Eurizon Investment SICAV - Flexible Equity Strategy 3	10,994%		
Eurizon	Eurizon Fund - Cash EUR	20,661%	<b>Monetario 20,66%</b>	
Cash euro		1,159%		
		<b>100,000%</b>		