

PROTEZIONE DINAMICA 2017_REPORT SETTIMANALE AL 4 DICEMBRE 2019

Prospettiva 2.0	Data	NAV	Max Valore Protetto	Performance YTD*
Protezione Dinamica 2017	04/12/2019	9,725	8,230	3,10%

FOCUS SETTIMANALE

Mercati azionari globali negativi nel clima di incertezza sulla risoluzione del commercio internazionale tra USA e Cina, accentuato dal contesto politico a Hong Kong.

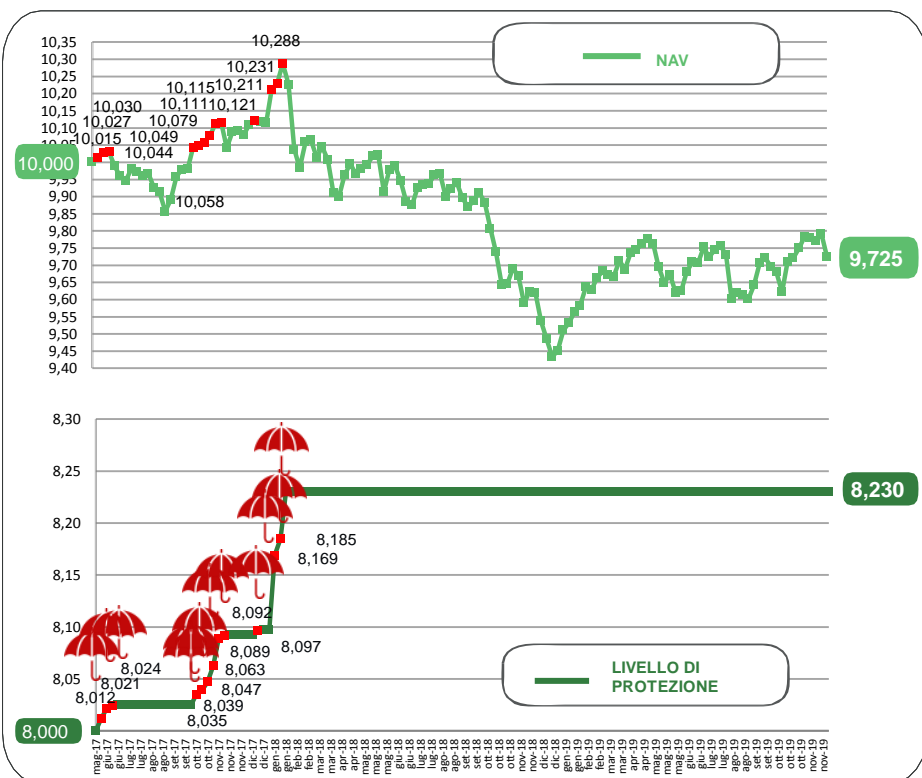
I settori che ne hanno risentito di più sono quelli legati ai dazi, come l'Auto e il Tecnologico, e quelli collegati ai dubbi sulla crescita economica globale.

Leggermente negativi anche i **titoli di stato europei e mondiali**.

In un contesto comunque di tassi stabili e di listini azionari ancora in rialzo, nella settimana le performance delle **obbligazioni emesse da società** sono state positive.

* Da inizio anno
Al netto dei costi di gestione

NAV E VALORE PROTETTO

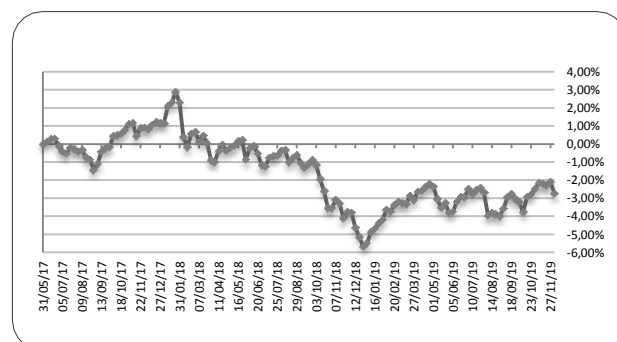


Data	Livello di Protezione	Max Perdita potenziale	Max Valore Protetto 8,230€
06-nov	8,230	15,90%	
13-nov	8,230	15,90%	
20-nov	8,230	15,80%	
27-nov	8,230	15,90%	
04-dic	8,230	15,40%	

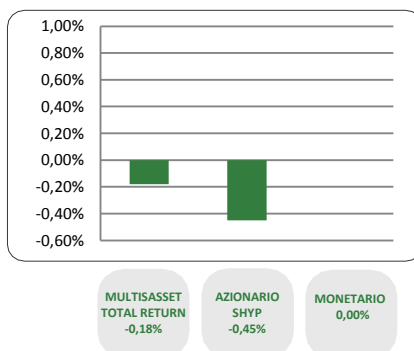
PERFORMANCE DALLA PARTENZA DEL FONDO

23/10/2019	30/10/2019	06/11/2019	13/11/2019	20/11/2019	27/11/2019	04/12/2019
-2,79%	-2,50%	-2,16%	-2,19%	-2,28%	-2,09%	-2,74%

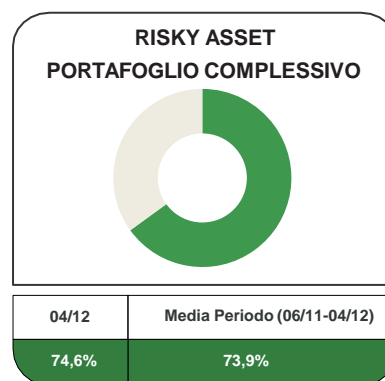
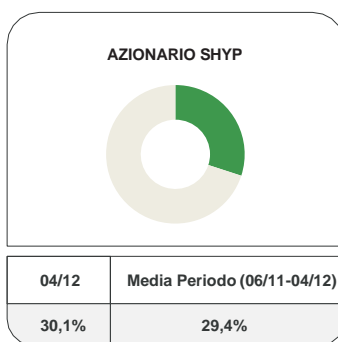
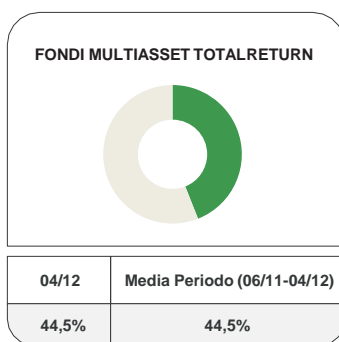
Al netto dei costi di gestione



CONTRIBUTO SETTIMANALE ALLA PERFORMANCE DEI COMPARTI



ESPOSIZIONE AI RISKY ASSET DEI COMPARTI Periodo 06 Novembre 2019 – 04 Dicembre 2019



COMPOSIZIONE PORTAFOGLIO

Multimanager	M&G Lux Investment Funds 1 - M&G Lux Dynamic Allocation Fund	3,47%	Multiasset Total Return 44,50%	
Multimanager	JPMorgan Investment Funds - Global Income Fund	3,47%		
Eurizon	Eurizon Investment SICAV - Global Bond Emerging Total Return	3,09%		
Eurizon	Eurizon Fund Conservative Allocation	3,08%		
Eurizon	Eurizon Fund - Flexible Multistrategy	3,08%		
Multimanager	M&G Lux Investment Funds 1 - M&G Lux Optimal Income Fund	2,71%		
Multimanager	BlackRock Global Funds - Global Multi-Asset Income Fund	2,71%		
Multimanager	Nordea 1 SICAV - Stable Return Fund	2,69%		
Eurizon	Epsilon Fund - Euro Cash	2,47%		
Multimanager	Invesco Balanced Risk Allocation Fund	2,32%		
Eurizon	Eurizon Investment Sicav - Global Bond Total Return	2,31%		
Eurizon	Eurizon Fund Bond Short Term EUR T1	2,31%		
Eurizon	Eurizon Opportunita - Obbligazioni Flessibile	2,31%		
Multimanager	Jupiter JGF - Dynamic Bond	1,94%		
Eurizon	Eurizon Fund - Dynamic Asset Allocation	1,93%		
Eurizon	Eurizon Investment SICAV - Multiasset Risk Overlay	1,54%		
Eurizon	Eurizon Investment Sicav - Tactical Global Risk Control	1,54%		
Eurizon	Eurizon Investment Sicav - Eurozone Asymmetric Strategy	1,53%		
Eurizon	Eurizon Fund - Azioni Strategia Flessibile	14,22%		Equity SHYP 30,10%
Eurizon	Eurizon Investment SICAV - Sustainable Equity Europe	6,32%		
Eurizon	Eurizon Investment SICAV - Sustainable Equity US	5,70%		
Eurizon	Eurizon Investment SICAV - Flexible Plus 5	3,86%		
Eurizon	Eurizon Investment Sicav - Euro Liquidity Short Term	14,60%	Monetario 24,93%	
Eurizon	EURIZON INVESTMENT SICAV EURO LIQUIDITY	7,86%		
Eurizon	Eurizon Fund - Cash EUR	2,47%		
Cash euro		0,46%	100,00%	