

## PROTEZIONE DINAMICA 2017\_REPORT SETTIMANALE AL 4 LUGLIO 2018

Prospettiva 2.0	Data	NAV	Max Valore Protetto	Performance YTD*
Protezione Dinamica 2017	04/07/2018	9,876	8,230	-2,40%

### FOCUS SETTIMANALE

I mercati finanziari continuano a essere influenzati dalle attuali e ulteriori evoluzioni sul fronte delle politiche commerciali.

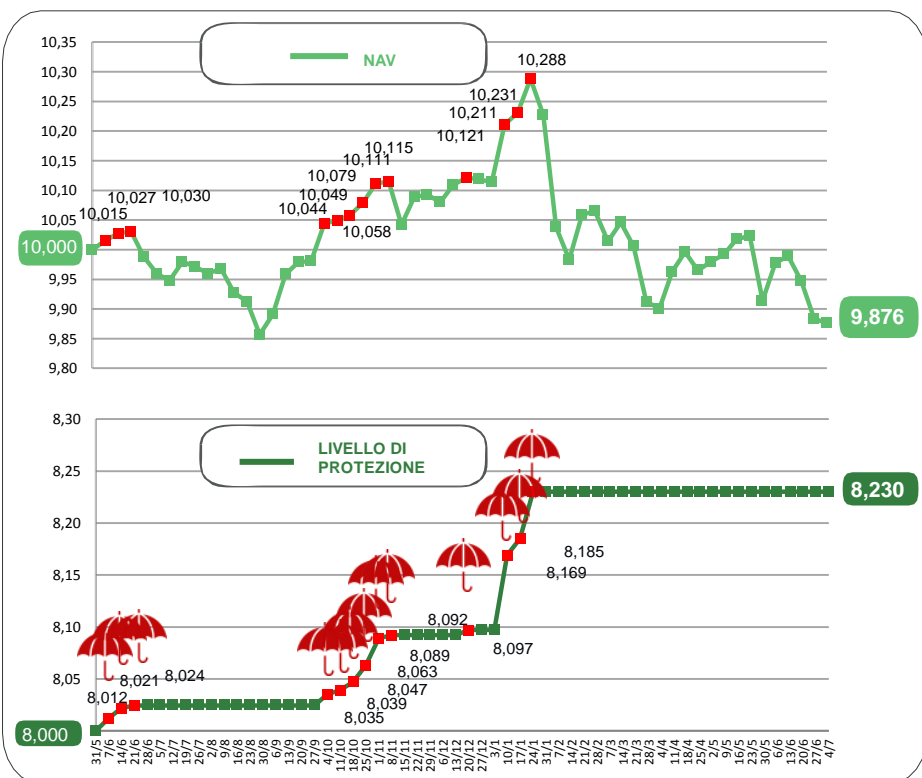
Così sia le **Borse europee che americane** hanno sottoperformato su alcuni settori, registrando invece valori positivi su quelli considerati meno rischiosi o sostenuti dalla tenuta delle quotazioni del petrolio.

Positivo il **debito europeo** anche per alcune indiscrezioni circa la possibilità che la BCE sposti gli acquisti sulle scadenze più lunghe.

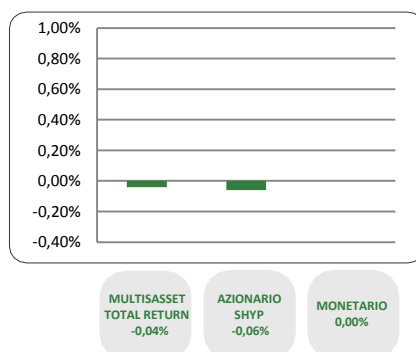
Performance negative per i **mercati emergenti** sia sui listini azionari che obbligazionari.

\* Da inizio anno  
Al netto dei costi di gestione

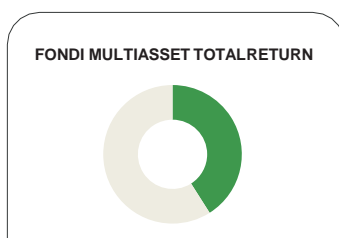
### NAV E VALORE PROTETTO



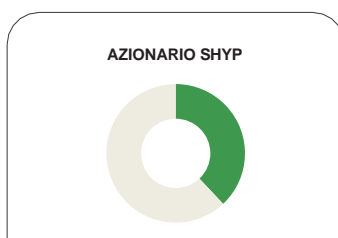
## CONTRIBUTO SETTIMANALE ALLA PERFORMANCE DEI COMPARTI



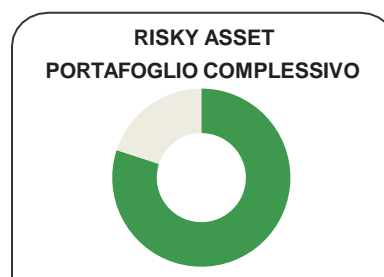
## ESPOSIZIONE AI RISKY ASSET DEI COMPARTI Periodo 6 Giugno 2018 – 4 Luglio 2018



04/07	Media Periodo (06/06-04/07)
40,6%	41,7%



04/07	Media Periodo (06/06-04/07)
38,2%	39,4%



04/07	Media Periodo (06/06-04/07)
78,8%	81,1%

## COMPOSIZIONE PORTAFOGLIO

Multimanager	JPMorgan Investment Funds - Global Income Fund	3,54%	<b>Multiasset Total Return 40,56%</b>	
Multimanager	M&G Lux Investment Funds 1 - M&G Lux Dynamic Allocation Fund	3,53%		
Multimanager	Nordea 1 SICAV - Stable Return Fund	2,78%		
Multimanager	Invesco Pan European High Income Fund	2,77%		
Multimanager	BlackRock Global Funds - Global Multi-Asset Income Fund	2,76%		
Multimanager	M&G Optimal Income Fund	2,75%		
Multimanager	JPMorgan Investment Funds - Global Macro Opportunities	2,69%		
Multimanager	Invesco Global Targeted Returns Fund	2,39%		
Eurizon	Eurizon Investment Sicav - Global Bond Total Return	2,39%		
Eurizon	Eurizon Investment SICAV - Global Bond Emerging Total Return	2,38%		
Multimanager	Aviva Investors Sicav - Multi-Strategy Target Return Fund	2,37%		
Multimanager	Invesco Funds SICAV - Balanced Risk Allocation Fund	2,32%		
Multimanager	Jupiter JGF - Dynamic Bond	1,99%		
Eurizon	Eurizon Investment Sicav - Eurozone Asymmetric Strategy	1,58%		
Multimanager	AB SICAV I - Select Absolute Alpha Portfolio	1,58%		
Multimanager	BNY Mellon Absolute Return Equity Fund	1,58%		
Eurizon	Eurizon Investment SICAV - Multiasset Risk Overlay	0,59%		
Eurizon	Eurizon Investment Sicav - Tactical Global Risk Control	0,59%		
Eurizon	Eurizon Fund - Azioni Strategia Flessibile	14,56%		<b>Equity SHYP 38,18%</b>
Eurizon	Eurizon Investment SICAV - Flexible Equity Strategy 2	12,62%		
Eurizon	Eurizon Investment SICAV - Flexible Equity Strategy 3	11,00%		
Eurizon	Eurizon Investment Sicav - Euro Liquidity Short Term	20,50%	<b>Monetario 20,77%</b>	
Eurizon	Eurizon Fund - Cash EUR	0,26%		
Cash euro		0,48%	<b>100,00%</b>	